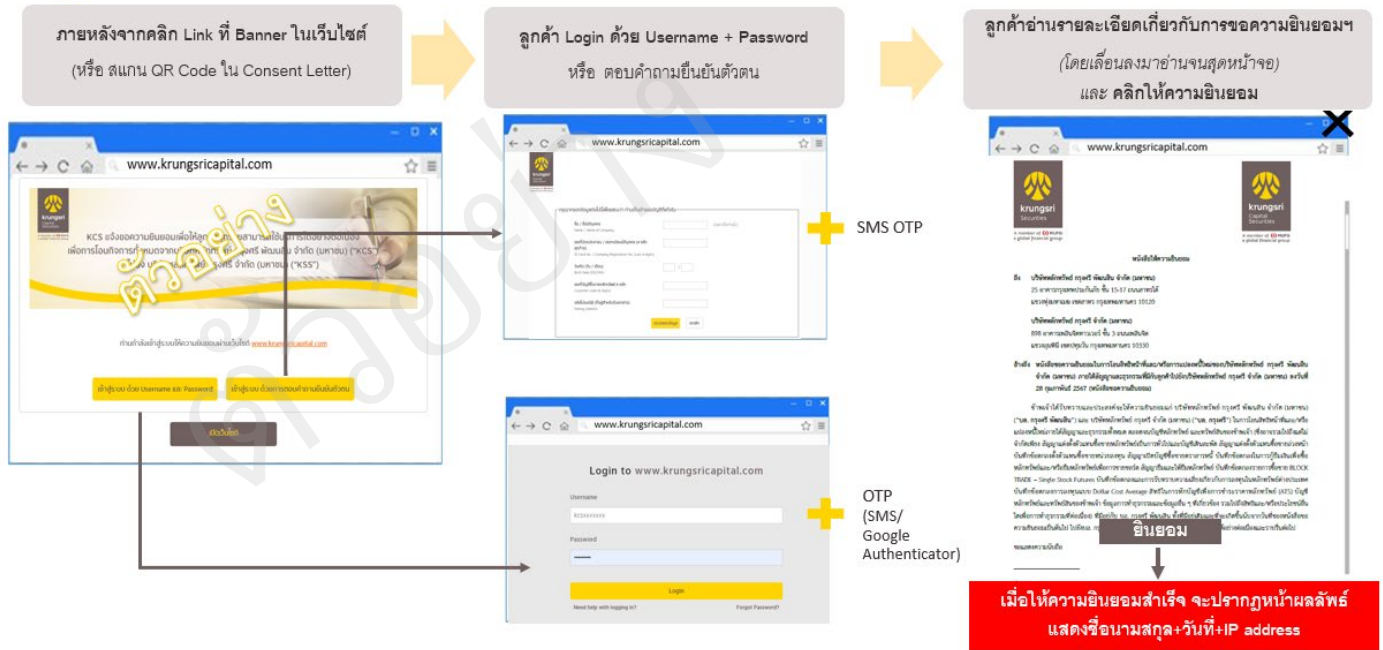


ขั้นตอนการให้ความยินยอมผ่านช่องทางออนไลน์

ของ บริษัทหลักทรัพย์ กรุงศรี พัฒนสิน จำกัด (มหาชน) (KCS)

วิธีที่ 1 การให้ความยินยอมผ่านเว็บไซต์ของ KCS

1.1 คลิก Link จาก Banner ในหน้าแรกของเว็บไซต์



1.2 คลิกจาก Banner/เมนู หลังจาก Login เรียบร้อยแล้ว



วิธีที่ 2 การให้ความยินยอมผ่านแอปพลิเคชัน Streaming (Mobile & Tablet)

เมื่อ Login เข้าสู่ระบบ จะพบการแจ้งเตือน
ลูกค้าสามารถเลือกเข้าสู่แบบฟอร์มได้ 3 ช่องทาง



ลูกค้าอ่านรายละเอียดเกี่ยวกับการขอความยินยอมฯ
(โดยเลื่อนลงมาอ่าน จนถึงหน้าจ) และ คลิกให้ความยินยอม



เมนู "e-Services"



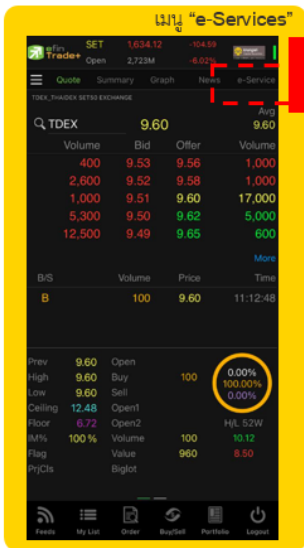
เมื่อให้ความยินยอมสำเร็จ จะปรากฏหน้าผลลัพธ์
แสดงชื่อนามสกุล+วันที่+IP address

วิธีที่ 3 การให้ความยินยอมผ่านแอปพลิเคชัน efin Trade Plus (Mobile & Tablet)

เมื่อ Login เข้าสู่ระบบ จะพบการแจ้งเตือน
ลูกค้าสามารถเลือกเข้าสู่แบบฟอร์มได้ 2 ช่องทาง



ลูกค้าอ่านรายละเอียดเกี่ยวกับการขอความยินยอมฯ
(โดยเลื่อนลงมาอ่าน จนถึงหน้าจ) และ คลิกให้ความยินยอม

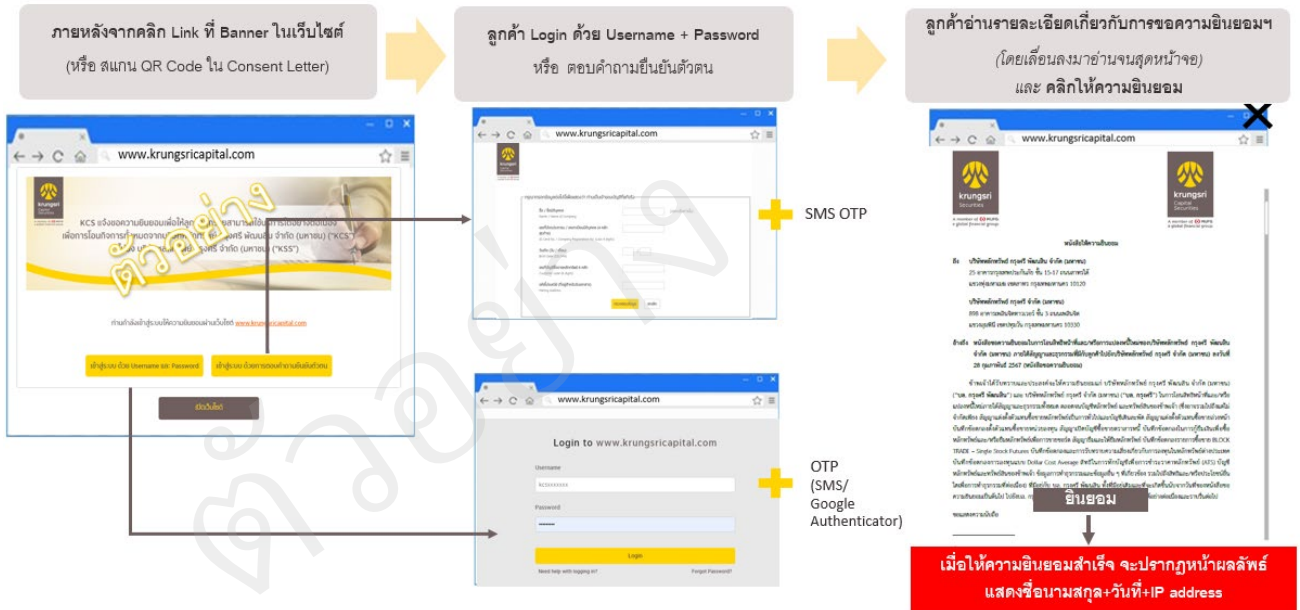


เมื่อให้ความยินยอมสำเร็จ จะปรากฏหน้าผลลัพธ์
แสดงชื่อนามสกุล+วันที่+IP address

Process for granting the consent via KCS's online channels

Option 1: Granting the consent via KCS's website

1.1 Click from website's banner



1.2 After login



Option 2: Granting the consent via Streaming application (mobile & tablet)

เมื่อ Login เข้าสู่ระบบ จะพบการแจ้งเตือน
ลูกค้าสามารถเลือกเข้าสู่แบบฟอร์มได้ 3 ช่องทาง

ลูกค้าอ่านรายละเอียดเกี่ยวกับการขอความยินยอมฯ
(โดยเลื่อนมาอ่าน จนสุดหน้าจอ)
และ คลิกให้ความยินยอม

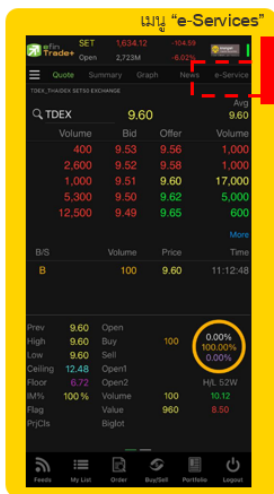


เมื่อให้ความยินยอมสำเร็จ จะปรากฏหน้าผลลัพธ์
แสดงชื่อนามสกุล+วันที่+IP address

Option 3: Granting the consent via efin Trade Plus application (mobile & tablet)

เมื่อ Login เข้าสู่ระบบ จะพบการแจ้งเตือน
ลูกค้าสามารถเลือกเข้าสู่แบบฟอร์มได้ 2 ช่องทาง

ลูกค้าอ่านรายละเอียดเกี่ยวกับการขอความยินยอมฯ
(โดยเลื่อนมาอ่าน จนสุดหน้าจอ)
และ คลิกให้ความยินยอม



เมื่อให้ความยินยอมสำเร็จ จะปรากฏหน้าผลลัพธ์
แสดงชื่อนามสกุล+วันที่+IP address