

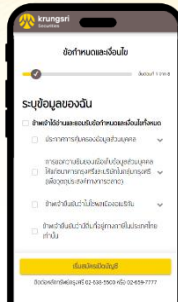
1 เข้าสู่เว็บไซต์ "www.krungsrisecurities.com" คลิก "เปิดบัญชีลงทุน"



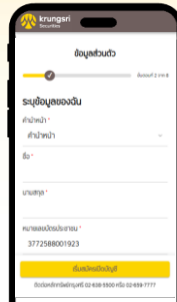
เข้าเว็บไซต์ และ คลิกเมนู "เปิดบัญชีลงทุน"



คลิกเมนู "เริ่มสมัครเปิดบัญชี"



อ่าน ข้อกำหนดและเงื่อนไข



กรอกข้อมูลส่วนตัว



รับ OTP เพื่อยืนยันตัวตน




รับ OTP เพื่อยืนยันอีเมล

2 เลือกรูปการยืนยันตัวตน



ให้ความยินยอมเกี่ยวกับข้อมูล



เลือก "วิธียืนยันตัวตน"

ดำเนินการยืนยันตัวตนตามช่องทางที่เลือก

- Krung Sri app → เปิด Krung Sri app
- NND → เปิดแอปธนาคาร
- Krung Sri i-CONFIRM → ไปที่สาขา ทรูกรุศรี หรือจุดบริการ

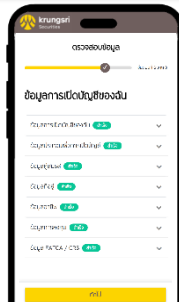


อ่านเงื่อนไข และ คลิก "ยินยอม"

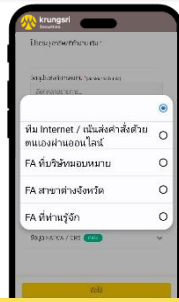


ผลการยืนยันตัวตน

3 กรอกข้อมูล / เลือกประเภทบัญชี / แจ้งข้อมูลบัญชีธนาคาร



กรอกข้อมูลส่วนตัว



เลือกที่ปรึกษาการเงินและการลงทุน หรือสาขาผู้ดูแลบัญชี



ประเมินความเหมาะสมในการลงทุน




เลือกประเภทบัญชี

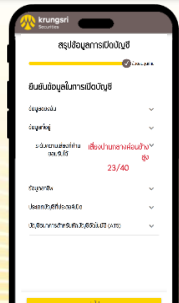


แจ้งข้อมูลบัญชีธนาคาร

4 อ่านข้อกำหนด & เงื่อนไข / ยืนยันข้อมูลการเปิดบัญชี



อ่านและยอมรับข้อกำหนดเงื่อนไข/สัญญา



ยืนยันข้อมูลการเปิดบัญชี



สมัครสำเร็จ รอผลอนุมัติ