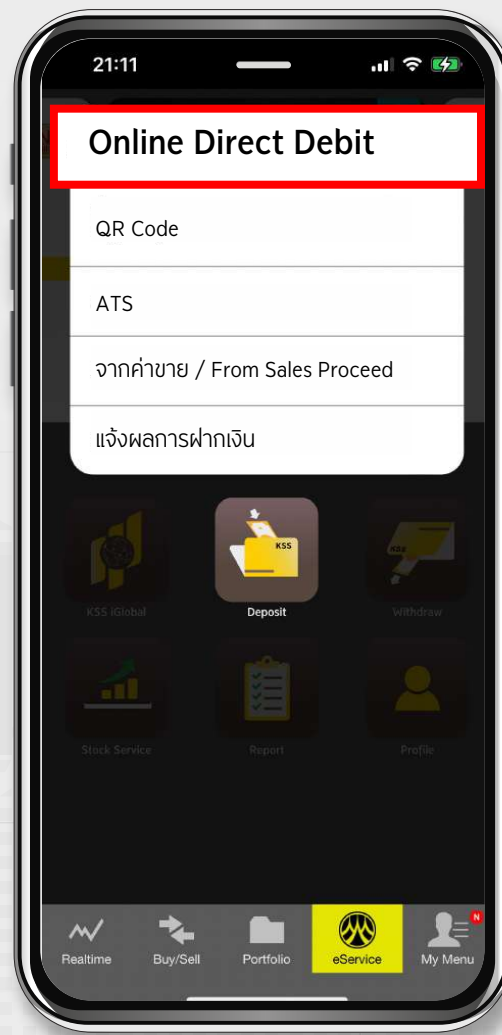


1 ไปที่เมนู eService บน Krungsri Stock Expert หรือ Streaming



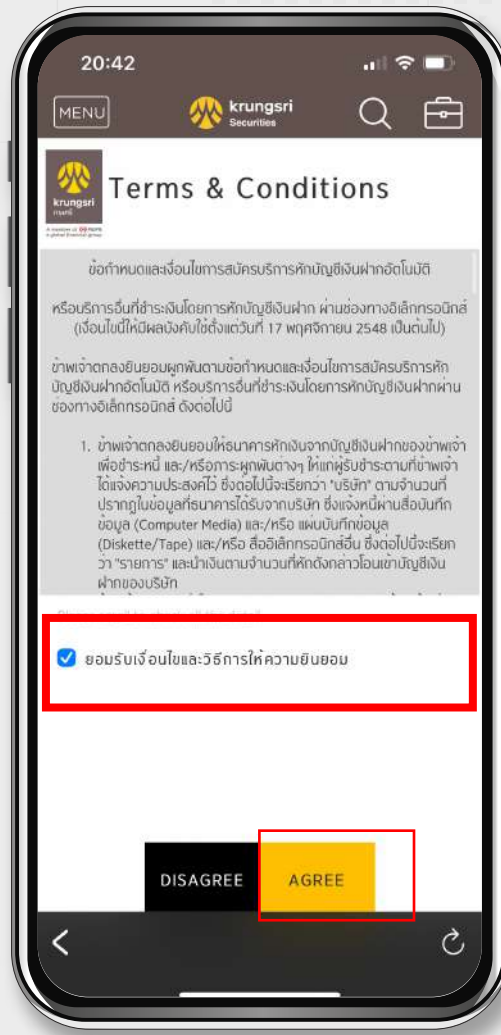
2 เลือก Deposit และ Online Direct Debit



3 เลือก บัญชีที่จะฝากหลักประกัน



4 เลือก ธนาคารกรุงศรี



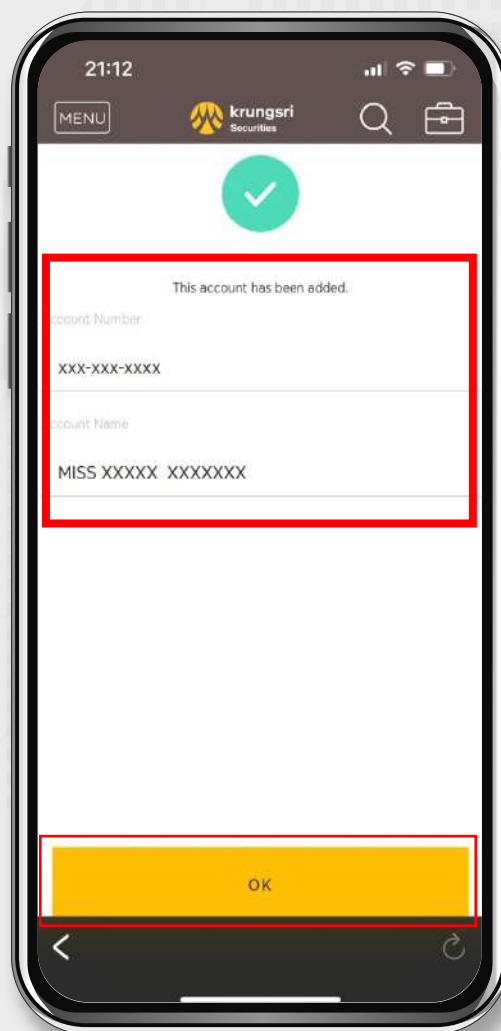
5 Term&Conditions คลิกยอมรับเงื่อนไข และกดปุ่ม AGREE



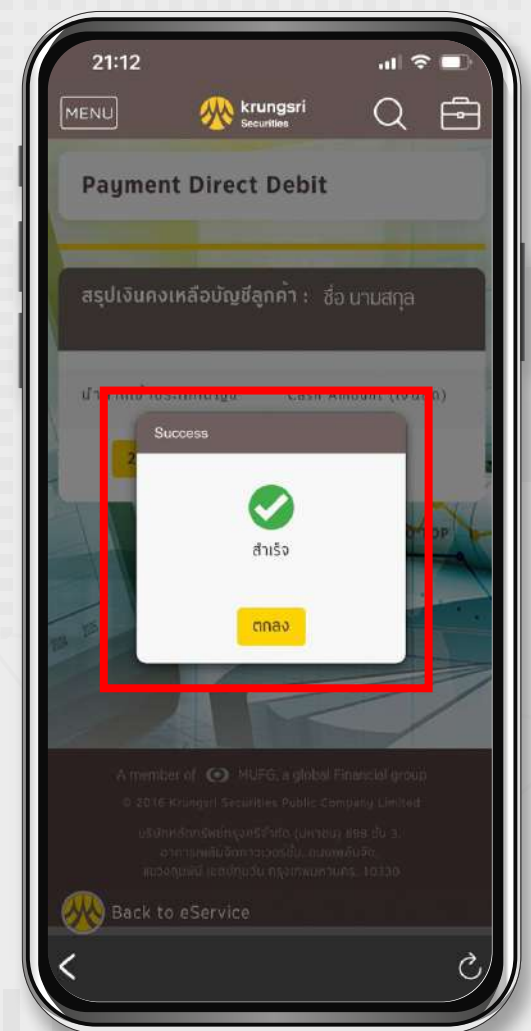
6 Login ด้วยข้อมูลของ Krungsri Online (KOL) และกดปุ่ม NEXT



7 ระบุรหัส OTP ที่ได้รับ ในข้อความโทรศัพท์มือถือ และกดปุ่ม NEXT



8 ผูกบัญชีสำเร็จ กดปุ่ม OK



9 กดปุ่ม ตกลง และกลับไป หน้าฝากหลักประกัน Online Direct Debit