

UTILITIES SECTOR

หนึ่งในปัจจัยบวก

กฟผ. แยกปรับภาระ 8.3 หมื่นล้านบาทจากราคาก๊าซที่แพง โดย กฟผ. เสนอให้ปรับขึ้นค่า Ft อีก 2.122 บาท/kwh (เป็น 2.3697) เพื่อปลดภาระดังกล่าวออกไป เราคิดว่ากรณีศึกษาที่ 3 (ปรับขึ้นค่า Ft อีก 0.6866 บาท) มีโอกาสมากที่สุด ซึ่งจะได้ข้อสรุปภายในเดือนกรกฎาคม เราคาดว่า BGRIM และ GPSC จะได้อานิสงส์มากที่สุด แต่กำไร/margin จะยังคงต่ำกว่าช่วงก่อนวิกฤติพลังงานอย่างมาก

กฟผ. แยกปรับภาระ 8.3 หมื่นล้านบาทจากราคาก๊าซที่แพง วิกฤติพลังงานจากสงครามรัสเซีย-ยูเครนทำให้ต้นทุนเชื้อเพลิงแพงขึ้น และทำให้ต้นทุนเชื้อเพลิงกับค่าไฟฟ้าที่คิดจากผู้ใช้ในภาคอุตสาหกรรมไม่สอดคล้องกัน โดย กฟผ. ได้ปรับขึ้นค่า Ft อีก 0.1671 บาท/kwh (เป็น 0.0139) สำหรับช่วงเดือนม.ค.-เม.ย. 22 และปรับขึ้นอีก 0.2338 บาท/kwh (เป็น 0.2477) สำหรับช่วงเดือนพ.ค.-ส.ค. 22 แต่ไม่ทันกับราคาไฟฟ้าที่พุ่งสูงขึ้น นอกจากนี้ อุปสงค์ที่ฟื้นตัวขึ้นจาก COVID-19 ทำให้ กฟผ. ต้องนำเข้า LNG ผ่านตลาด spot เพื่อชดเชยก๊าซธรรมชาติในอ่าวไทยที่ลดลง ส่งผลให้ราคาไฟฟ้าเฉลี่ยเพิ่มขึ้นจาก 235-315 บาท/mmbtu ในช่วงเดือนก.ย.-ธ.ค. 21 เป็น 384-450 บาท/mmbtu ในช่วงเดือนม.ค.-เม.ย. 22 เงินบาทที่อ่อนค่ายังดันให้ราคา LNG นำเข้าแพงขึ้นไปอีก ต้นทุนเชื้อเพลิงจึงเพิ่มขึ้นมากกว่าค่า Ft ในช่วงเดือนก.ย.-ธ.ค. 21 และ ม.ค.-เม.ย. 22 (ดู Exhibit 5) ทำให้ กฟผ. ต้องแยกปรับภาระ 8.3 หมื่นล้านบาท หรือ 1.4354 บาท/kwh

กฟผ. เสนอให้ปรับขึ้นค่า Ft อีก 2.122 บาท/kwh (เป็น 2.3697) เพื่อปลดภาระข้อเสนอของ กฟผ. ค่า Ft ในช่วงเดือนก.ย.-ธ.ค. 22 จะเพิ่มขึ้นอีก 2.122 บาท/kwh (เป็น 2.3697) ตามต้นทุนก๊าซที่เพิ่มขึ้น กฟผ. คาดสัดส่วนของก๊าซจากอ่าวไทยจะลดลงเหลือ 39% ของปริมาณก๊าซทั้งหมดที่ใช้ในประเทศ และสัดส่วนก๊าซที่นำเข้าจากเมียนมาร์จะลดลงเหลือ 19% ในเดือนพ.ย. จาก 43% และ 22% ในเดือนมิ.ย. 22 ราคา LNG ในตลาด spot ที่อยู่ในระดับสูงที่ 900 บาท/mmbtu ทำให้ราคาไฟฟ้าในช่วงเดือนก.ย.-ธ.ค. 22 เพิ่มขึ้นเป็น 420-487/mmbtu โดยค่า Ft ข้างต้นอิงจากอัตราแลกเปลี่ยนที่ 34.40 บาท/USD และเนื่องจากค่าเงินบาทอ่อนค่าลงไปอีกเป็น 36.8 บาท/USD ในขณะที่สงครามรัสเซีย-ยูเครนยังไม่จบทำให้ราคา LNG จะยิ่งสูงตลอดปีนี้

กรณีศึกษาที่ 3 (ปรับขึ้นค่า Ft อีก 0.6866 บาท) มีโอกาสมากที่สุด เราคิดว่า กฟผ. ไม่น่าจะอนุมัติให้ขึ้นค่า Ft เต็มที่ 2.122 บาท/kwh เพราะจะทำให้ค่าไฟฟ้าที่คิดจากผู้บริโภคเพิ่มขึ้นถึง 53% เป็น 6.15 บาท/kwh ทั้งนี้ กฟผ. ได้จัดทำกรณีศึกษาของการปรับขึ้นค่า Ft สำหรับช่วงเดือนกันยายน-ธันวาคม 2022 เอาไว้สามกรณี (ดู Exhibit 6) โดยเป็นการศึกษากรณีการปรับค่า Ft ขึ้น 1.1436 บาท, 0.9151 บาท และ 0.6866 บาท ซึ่งหาก กฟผ. ตัดสินใจขึ้นค่า Ft ตามกรณีศึกษา 1-3 จะทำให้ กฟผ. ต้องแยกปรับภาระ 5.66 หมื่นล้านบาท, 6.98 หมื่นล้านบาท และ 8.30 หมื่นล้านบาท ตามลำดับ (ดู Exhibit 7)

BGRIM และ GPSC ได้อานิสงส์ แต่กำไรยังต่ำกว่าช่วงก่อนวิกฤติพลังงาน เราเชื่อว่า margin ของผู้ประกอบการโรงไฟฟ้า SPP อย่างเช่น BGRIM และ GPSC จะเพิ่มขึ้นมากที่สุดจากการปรับขึ้นค่า Ft ใน 2H22 แต่ margin จะเพิ่มขึ้นอย่างช้าๆ และยังไม่พอที่จะชดเชยต้นทุนเชื้อเพลิงที่เพิ่มขึ้นได้ เนื่องจาก BGRIM และ GPSC ใช้ ก๊าซ 75% และ 51% ของกำลังการผลิตไฟฟ้า เราคาดว่าค่า Ft ที่เพิ่มขึ้นทุก ๆ 1 สตางค์ จะทำให้กำไรสุทธิของ BGRIM เพิ่มขึ้นปีละ 21 ล้านบาท และของ GPSC เพิ่มขึ้นปีละ 63 ล้านบาท เราจึงยังคงคำแนะนำถือ BGRIM และ GPSC

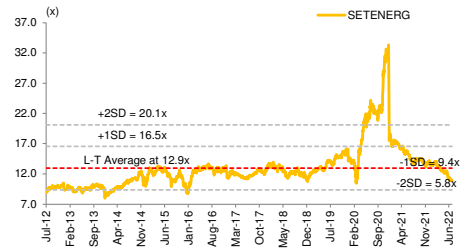
NEUTRAL

Outlook:



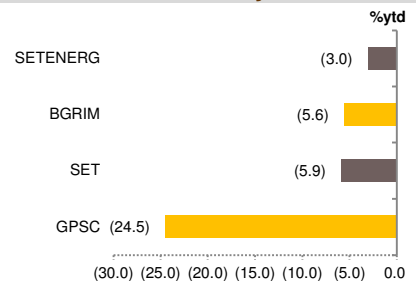
Naphat CHANTARASEREKUL
Fundamental investment analyst on securities
+662 659 7000 ext 5000
naphat.chantaraserukul@krungsrisecurities.com

Energy Sector – 12M Forward PE



Source: Bloomberg, Krungsri Securities

Share Price Performance - ytd

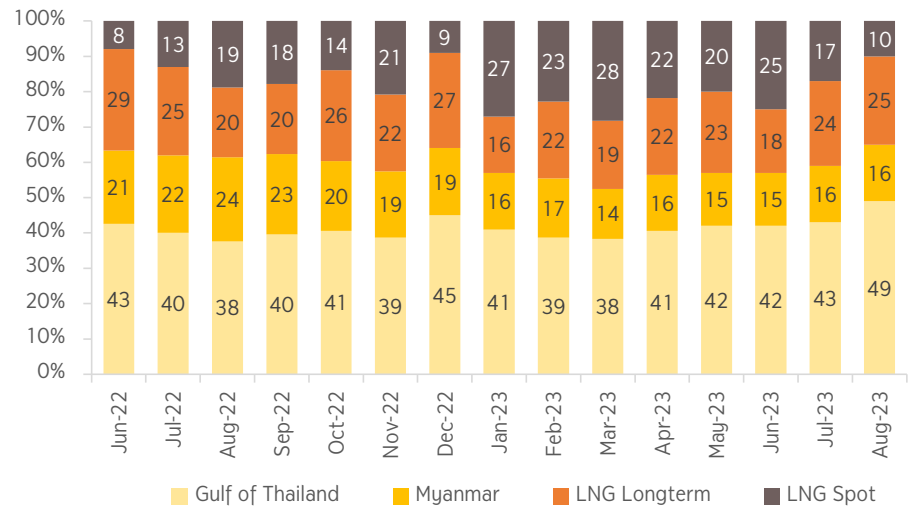


Source: Bloomberg, Krungsri Securities

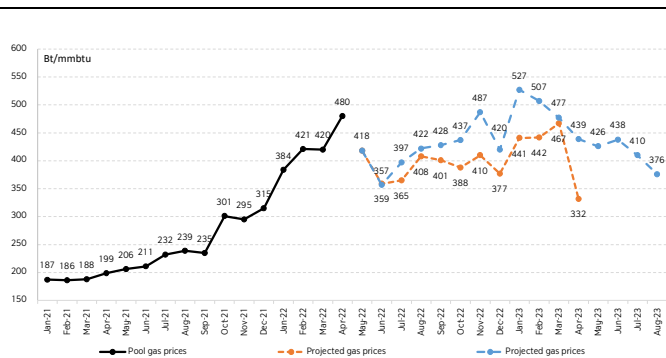
Utility sector - valuation summary

| BB Ticker | M Cap (USDm) | Price (Bt) | | TP (Bt) | U/D (%) | Rec | Net Profit (Btm) | | EPS G% | | PE (x) | | P/BV (x) | | Div Yld (%) | |
|-----------|--------------|------------|--------|---------|---------|-------|------------------|---------|--------|-------|--------|------|----------|------|-------------|-----|
| | | (Bt) | 25-Jul | | | | 22F | 23F | 22F | 23F | 22F | 23F | 22F | 23F | 22F | 23F |
| BGRIM | 2,965 | 38.25 | 33.00 | (13.7) | HOLD | 1,731 | 2,025 | 13.91 | 16.98 | 57.60 | 49.24 | 3.31 | 3.19 | 0.91 | 1.00 | |
| GPSC | 5,617 | 67.00 | 65.00 | (3.0) | HOLD | 3,070 | 5,649 | (58.36) | 83.96 | 61.53 | 33.45 | 1.54 | 1.49 | 0.81 | 1.49 | |

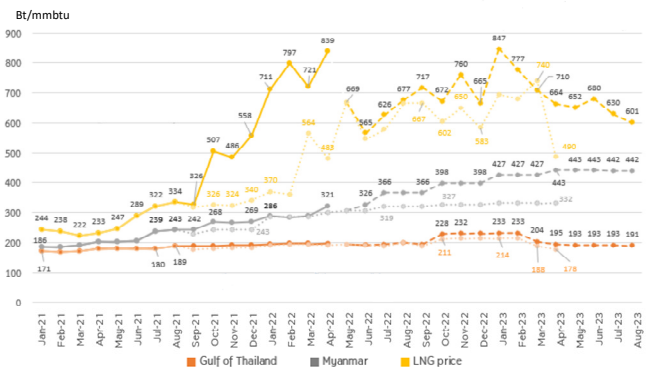
Source: Bloomberg, Krungsri Securities

Exhibit 1: Breakdown of gas sources


Source: Energy Regulatory Commission, Krungsri Securities

Exhibit 2: Actual vs projected pool gas prices


Source: Energy Regulatory Commission, Krungsri Securities

Exhibit 3: Gas prices from Gulf of Thailand and Myanmar, and LNG prices


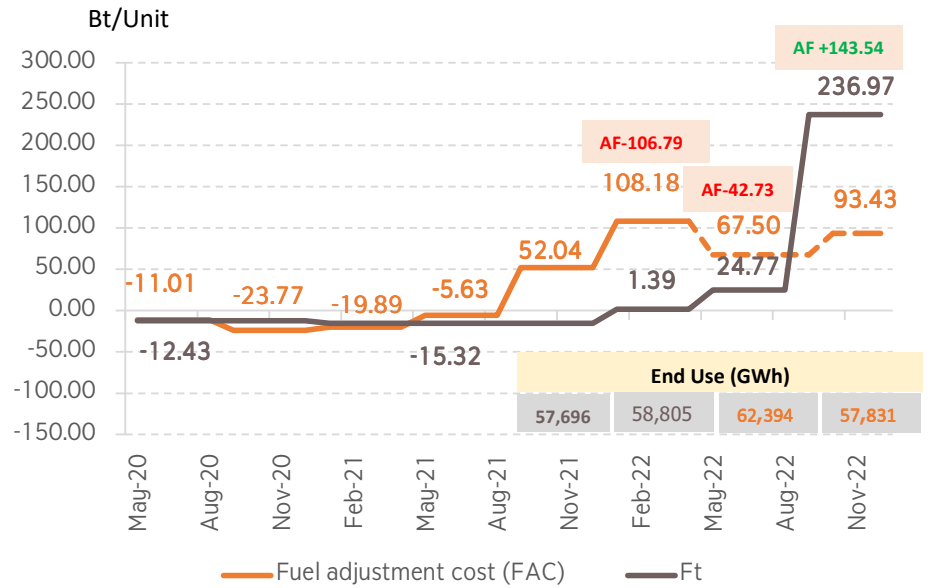
Source: Energy Regulatory Commission, Krungsri Securities

Exhibit 4: Price comparison for each fuel

| Pricing of each fuel | Unit | Base tariff Nov-2015 (1) | Forecast May-Aug 2022 (2) | Forecast Sep-Dec 2022 (3) | Change (3)-(1) | Change (3)-(2) |
|---------------------------|----------|--------------------------|---------------------------|---------------------------|-----------------|----------------|
| Natural gas | Bt/mmbtu | 289.30 | 422.36 | 481.98 | +192.68 (+67%) | +59.62 (+14%) |
| Fuel oil | Bt/litre | 15.20 | 19.08 | 20.50 | +5.30 (+35%) | +1.42 (+7%) |
| Diesel | Bt/litre | 25.86 | 25.80 | 28.13 | +2.27 (+9%) | +2.33 (+9%) |
| Lignite | Bt/ton | 569.70 | 693.00 | 693.00 | +123.30 (+22%) | 0.00% (0%) |
| Average coal price (IPPs) | Bt/ton | 2,825.70 | 3,678.74 | 4,052.74 | +1227.04 (+43%) | +375.00 (+10%) |

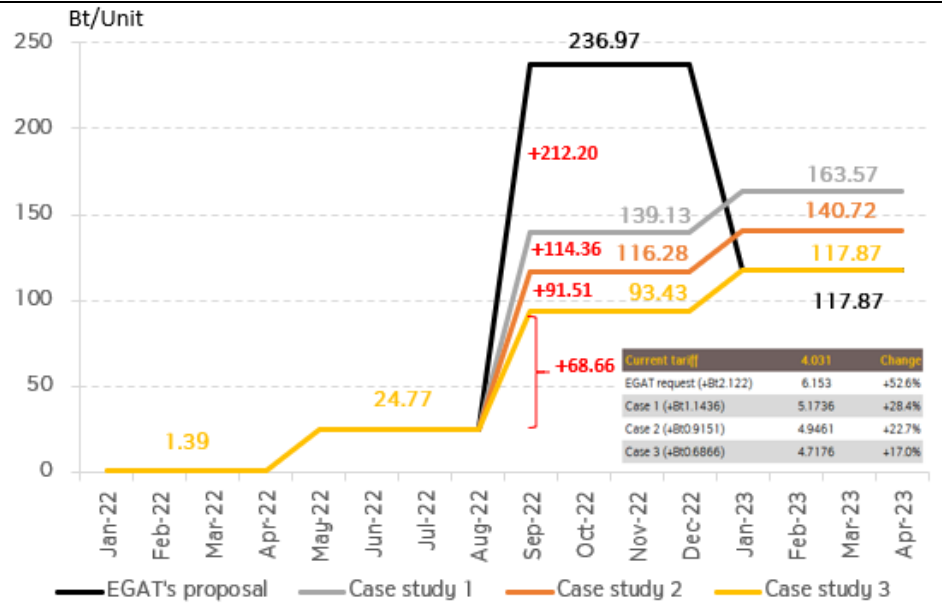
Source: EGAT

Exhibit 5: Fuel adjustment cost (FAC) and Ft, and EGAT's proposal for Ft increase



Source: Energy Regulatory Commission, Krungsri Securities

Exhibit 6: Ft increase based on EGAT's proposal and case study 1-3



Source: Energy Regulatory Commission, Krungsri Securities

Exhibit 7: Ft adjustment for EGAT's proposal and case study 1-3

| Ft adjustment (not incl. VAT) | EGAT's burden | Impact to household (Bt/month) | | |
|--|---------------|------------------------------------|--------------------------------------|--|
| | | 100 Units | 300 Units | 1000 Units |
| Current tariff (Ft Bt0.2477/kwh) | | 366.02 Bt3.66/unit | 1,233.06 Bt4.11/Unit | 4,481.65 Bt4.48/Unit |
| <u>EGAT's proposal</u> Ft Bt2.3697/kwh (+Bt2.122/kwh) | 0 | 578.22 (+212.20) Bt5.78/Unit | 1,869.66 (+636.60) Bt6.23/Unit | 6,603.65 (+2122.00) Bt6.60/Unit |
| Change | | +58% | +52% | +47% |
| <u>Case study 1</u> Ft Bt1.3913/kwh (+Bt1.1436/kwh) | Bt56,581m | 480.38 (+114.36) Bt4.80/Unit | 1,576.14 (+343.08) Bt5.25/Unit | 5,625.25 (+1,143.60) Bt5.63/Unit |
| Change | | +31% | +28% | +26% |
| <u>Case study 2</u> Ft Bt1.1628/kwh (+Bt0.9151/kwh) | Bt69,796m | 457.53 (+91.51) Bt4.57/Unit | 1,507.59 (+274.53) Bt5.03/Unit | 5,396.75 (+915.10) Bt5.40/Unit |
| Change | | +25% | +22% | +20% |
| <u>Case study 3</u> Ft Bt0.9343/kwh (+Bt0.6866/kwh) | Bt83,010m | 434.68 (+68.66) Bt4.34/Unit | 1,439.04 (+205.98) Bt4.80/Unit | 5,168.25 (+686.60) Bt5.17/Unit |
| Change | | +19% | +17% | +15% |

Source: Energy Regulatory Commission, Krungsri Securities

CG Rating 2020 Companies with CG Rating



| | | | | | | | | | | | | | |
|--------|--------|--------|-------|--------|--------|--------|--------|-------|--------|--------|--------|---------|--------|
| AAV | ADVANC | AF | AIRA | AKP | AKR | ALT | AMA | AMATA | AMATAV | ANAN | AOT | AP | ARIP |
| ARROW | ASP | BAFS | BANPU | BAY | BCP | BCPG | BDMS | BEC | BEM | BGRIM | BIZ | BKI | BLA |
| BOL | BPP | BRR | BTS | BWG | CENTEL | CFRESH | CHEWA | CHO | CIMBT | CK | CKP | CM | CNT |
| CNT | COMAN | COTTO | CPALL | CPF | CPI | CPN | CSS | DELTA | DEMCO | DRT | DTAC | DTC | DV8 |
| EA | EASTW | ECF | ECL | EGCO | EPG | ETE | FNS | FPI | FPT | FSMART | GBX | GC | GCAP |
| GEL | GFPT | GGC | GPSC | GRAMMY | GUNKUL | HANA | HARN | HMPRO | ICC | ICHI | III | ILINK | INTUCH |
| IRPC | ML | JKN | JSP | JWD | K | KBANK | KCE | KKP | KSL | KTB | KTC | LANNA | LH |
| LHFG | LIT | LPN | MAKRO | MALEE | MBK | MBKET | MC | MCOT | METCO | MFEC | MINT | MONO | MOONG |
| MSC | MTC | NCH | NCL | NEP | NKI | NOBLE | NSI | NVD | NYT | OISHI | ORI | OTO | PAP |
| PCSGH | PDJ | PG | PHOL | PLANB | PLANET | PLAT | PORT | PPS | PR9 | PREB | PRG | PRM | PSH |
| PSL | PTG | PTT | PTTEP | PTTGC | PYLON | Q-CON | QH | QTC | RATCH | RS | S | S & J | SAAM |
| SABINA | SAMART | SAMTEL | SAT | SC | SCB | SCC | SCCC | SCG | SCN | SDC | SEAFCO | SEA OIL | SE-ED |
| SELIC | SENA | SIRI | SIS | SITHAI | SMK | SMPC | SNC | SONIC | SORKON | SPALI | SPI | SPRC | SPVI |
| SSSC | SST | STA | SUSCO | SUTHA | SVI | SYMC | SYNTEC | TACC | TASCO | TCAP | TFMAMA | THANA | THANI |
| THCOM | THG | THIP | THRE | THREL | TIP | TIPCO | TISCO | TK | TKT | TMB | TMLL | TNDT | TNL |
| TOA | TOP | TPBI | TQM | TRC | TRUE | TSC | TSR | TSTE | TSTH | TTA | TTCL | TTW | TU |
| TVD | TVI | TVO | TWPC | U | UAC | UBIS | UV | VGI | VIH | WACOAL | WAVE | WHA | WHAUP |
| WICE | WINNER | | | | | | | | | | | | |



| | | | | | | | | | | | | | |
|--------|--------|--------|--------|-------|--------|--------|-------|--------|--------|-------|-------|--------|--------|
| 2S | ABM | ACE | ACG | ADB | AEC | AEONTS | AGE | AH | AHC | AIT | ALLA | AMANAH | AMARIN |
| APCO | APCS | APURE | AQUA | ASAP | ASEFA | ASIA | ASIAN | ASIMAR | ASK | ASN | ATP30 | AUCT | AWC |
| AYUD | B | BA | BAM | BBL | BFIT | BGC | BJC | BJCHI | BROOK | BTW | CBG | CEN | CGH |
| CHARAN | CHAYO | CHG | CHOTI | CHOW | CI | CIG | CMC | COLOR | COM7 | CPL | CRC | CRD | CSC |
| CSP | CWT | DCC | DCON | DDD | DOD | DOHOME | EASON | EE | ERW | ESTAR | FE | FLOYD | FN |
| FORTH | FSS | FTE | FVC | GENCO | GJS | GL | GLAND | GLOBAL | GLOCON | GPI | GULF | GYT | HPT |
| HTC | ICN | IFS | ILM | IMH | INET | INSURE | IRC | IRCP | IT | ITD | ITEL | J | JAS |
| JCK | JCKH | JMART | JMT | KBS | KCAR | KGI | KIAT | KOOL | KTIS | KWC | KWM | L&E | LALIN |
| LDC | LHK | LOXLEY | LPH | LRH | LST | M | MACO | MAJOR | MBAX | MEGA | META | MFC | MGT |
| MILL | MITSIB | MK | MODERN | MTI | MVP | NETBAY | NEX | NINE | NTV | NWR | OCC | OGC | OSP |
| PATO | PB | PDG | PDI | PICO | PIMO | PJW | PL | PM | PPP | PRIN | PRINC | PSTC | PT |
| QLT | RCL | RICHY | RML | RPC | RWI | S11 | SALEE | SAMCO | SANKO | SAPPE | SAWAD | SCI | SCP |
| SE | SFP | SGF | SHR | SIAM | SINGER | SKE | SKR | SKY | SMT | SNP | SPA | SPC | SPC |
| SPCG | SR | SRICHA | SSC | SSF | STANLY | STI | STPI | SUC | SUN | SYNEX | T | TAE | TAKUNI |
| TBSP | TCC | TCMC | TEAM | TEAMG | TFG | TGH | TIGER | TITLE | TKN | TKS | TM | TMC | TMD |
| TMI | TMT | TNITY | TNP | TNR | TOG | TPA | TPAC | TPCORP | TPOLY | TPS | TRITN | TRT | TRU |
| TSE | TVT | TWP | UEC | UMI | UOBKH | UP | UPF | UPOIC | UT | UTP | UWC | VL | VNT |
| VPO | WIJK | WP | XO | YUASA | ZEN | ZIGA | ZMICO | | | | | | |



| | | | | | | | | | | | | | |
|--------|--------|--------|--------|-------|--------|-------|--------|--------|------|-------|--------|-------|-------|
| 7UP | A | ABICO | AJ | ALL | ALUCON | AMC | APP | ARIN | AS | AU | B52 | BC | BCH |
| BEAUTY | BGT | BH | BIG | BKD | BLAND | BM | BR | BROCK | BSBM | BSM | BTNC | CAZ | CCP |
| CGD | CITY | CMAN | CMO | CMR | CPT | CPW | CRANE | CSR | D | EKH | EP | ESSO | FMT |
| GIFT | GREEN | GSC | GTB | HTECH | HUMAN | IHL | INOX | INSET | IP | JTS | JUBILE | KASET | KCM |
| KKC | KUMWEL | KUN | KWG | KYE | LEE | MATCH | MATI | M-CHAI | MCS | MDX | MJD | MM | MORE |
| NC | NDR | NER | NFC | NNCL | NOVA | NPK | NUSA | OCEAN | PAF | PF | PK | PLE | PMTA |
| POST | PPM | PRAKIT | PRECHA | PRIME | PROUD | PTL | RBF | RCI | RJH | ROJNA | RP | RPH | RSP |
| SF | SFLEX | SGP | SISB | SKN | SLP | SMART | SOLAR | SPG | SQ | SSP | STARK | STC | SUPER |
| SVOA | TC | TCCC | THMUI | TNH | TOPP | TPCH | TIPIPP | TPLAS | TTI | TYCN | UKEM | UMS | VCOM |
| VRANDA | WIN | WORK | WPH | | | | | | | | | | |

Disclaimer

การเปิดเผยผลการสำรวจของสมาคมส่งเสริมสถาบันกรรมการบริษัทไทย (IOD) ในเรื่องการกำกับดูแลกิจการ (Corporate Governance) นี้ เป็นการดำเนินการตามนโยบายของสำนักงานคณะกรรมการกำกับหลักทรัพย์และตลาดหลักทรัพย์ โดยการสำรวจของ IOD เป็นการสำรวจและประเมินจากข้อมูลของบริษัทจดทะเบียนในตลาดหลักทรัพย์แห่งประเทศไทย และตลาดหลักทรัพย์ เอ็มเอไอ (MAI) ที่มีการเปิดเผยต่อสาธารณะ และเป็นข้อมูลที่ผู้ลงทุนทั่วไปสามารถเข้าถึงได้ ดังนั้น ผลสำรวจดังกล่าวจึงเป็นการนำเสนอในมุมมองของบุคคลภายนอก โดยไม่ได้เป็นการประเมินการปฏิบัติ และมีได้มีการใช้ข้อมูลภายในเพื่อการประเมิน ผลสำรวจดังกล่าวเป็นผลการสำรวจ ณ วันที่ปรากฏในรายงานการกำกับดูแลกิจการของบริษัทจดทะเบียนไทยเท่านั้น ดังนั้น ผลการสำรวจจึงอาจเปลี่ยนแปลงได้ภายหลังวันดังกล่าว หรือเมื่อข้อมูลที่เกี่ยวข้องมีการเปลี่ยนแปลง ทั้งนี้ บริษัทหลักทรัพย์ กรุงศรี จำกัด (มหาชน) มิได้ยืนยัน ตรวจสอบ หรือรับรองถึงความถูกต้องครบถ้วนของผลการสำรวจดังกล่าวแต่อย่างใด

Anti-corruption Progress Indicator 2020

Companies that have declared their intention to join CAC

| | | | | | | | | | | | | | |
|-----|-------|-------|------|-------|-------|-----|-------|------|--------|-----|-------|-------|------|
| 7UP | ABICO | APURE | B52 | BKD | BROCK | CI | ESTAR | EVER | FSMART | J | JKN | JMART | JMT |
| JSP | LDC | MAJOR | NCL | NOBLE | PK | PLE | SHANG | SKR | SPALI | SSP | SUPER | TGH | THAI |
| TQM | TTA | WIN | ZIGA | | | | | | | | | | |

Companies certified by CAC

| | | | | | | | | | | | | | |
|--------|--------|--------|--------|--------|--------|--------|-------|-------|-------|--------|-------|--------|--------|
| 2S | ADVANC | AF | AI | AIE | AIRA | AKP | AMA | AMANA | AMATA | AMATAV | AP | APCS | AQUA |
| ARROW | ASK | B | BAFS | BAM | BANPU | BAY | BBL | BCH | BGP | BGP | BGC | BGRIM | BJCHI |
| BKI | BLA | BPP | BROOK | BRR | BSBM | BTS | BWG | CEN | CENEL | CFRESH | CGH | CHEWA | CHOTI |
| CHOW | CIG | CIMBT | CM | CMC | COM7 | COTTO | CPALL | CPF | CPI | CPN | CSC | DCC | DELTA |
| DEMCO | DIMET | DRT | DTAC | DTC | EA | EASTW | ECL | EGCO | EP | EPG | ERW | ETE | FE |
| FNS | FPI | FPT | FSS | FTE | GBX | GC | GCAP | GEL | GFPT | GGC | GJS | GLOCON | GPI |
| GPSC | GSTEEL | GUNKUL | HANA | HARN | HEMP | HMPRO | HTC | ICC | ICI | IFS | ILINK | INET | INSURE |
| INTUCH | IRC | IRPC | ITEL | IVL | K | KASET | KBANK | KBS | KCAR | KCE | KGI | KKP | KSL |
| KTB | KTC | KWC | KWG | L&E | LANNA | LHFG | LHK | LPN | LRH | M | MAKRO | MALEE | MBAX |
| MBK | MBKET | MC | MCOT | META | MFC | MFEC | MINT | MONO | MOONG | MSC | MTC | MTI | NBC |
| NEP | NINE | NKI | NMG | NNCL | NOK | NSI | NWR | OCC | OCEAN | OGC | ORI | PAP | PATO |
| PB | PCSGH | PDG | PDI | PDJ | PE | PG | PHOL | PL | PLANB | PLANET | PLAT | PM | PPP |
| PPPM | PPS | PREB | PRG | PRINC | PRM | PSH | PSL | PSTC | PT | PTG | PTT | PTTEP | PTTGC |
| PYLON | Q-CON | QH | QLT | QTC | RATCH | RML | RWI | S & J | SAAM | SABINA | SAPPE | SAT | SC |
| SCB | SCC | SCCC | SCG | SCN | SEAOIL | SE-ED | SELIC | SENA | SGP | SINGER | SIRI | SIS | SITHAI |
| SMIT | SMK | SMPC | SNC | SNP | SORKON | SPACK | SPC | SPI | SPRC | SRICHA | SSF | SSSC | SST |
| STA | SUSCO | SVI | SYMC | SYNTEC | TAE | TAKUNI | TASCO | TBSP | TCAP | TCMC | TFG | TFI | TFMAMA |
| THANI | THCOM | THIP | THRE | THREL | TIP | TIPCO | TISCO | TKS | TKT | TMD | TMILL | TMT | TNITY |
| TNL | TNP | TNR | TOG | TOP | TOPP | TPA | TPCS | TPP | TRU | TRUE | TSC | TSTH | TTB |
| TTCL | TU | TVD | TVI | TVO | TWPC | U | UBIS | UEC | UKEM | UOBKH | UPF | UV | UWC |
| VGI | VIH | VNT | WACOAL | WHA | WHAUP | WICE | WIJK | XO | ZEN | | | | |

N/A

| | | | | | | | | | | | | | |
|--------|--------|--------|--------|--------|--------|--------|--------|--------|--------|--------|--------|--------|--------|
| 3K-BAT | A | A5 | AAV | ABM | ACAP | ACC | ACE | ACG | ADB | ADD | AEC | AEONTS | AFC |
| AGE | AH | AHC | AIT | AJ | AJA | AKR | ALL | ALLA | ALT | ALUCON | AMARIN | AMC | ANAN |
| AOT | APCO | APEX | APP | AQ | ARIN | ARIP | AS | ASAP | ASEFA | ASIA | ASIAN | ASIMAR | ASN |
| ASP | ASW | ATP30 | AU | AUCT | AWC | AYUD | BA | BC | BCT | BDMS | BEAUTY | BEC | BEM |
| BFIT | BGT | BH | BIG | BIZ | BJC | BLAND | BLISS | BM | BOL | BR | BSM | BTNC | BTW |
| BUI | CAZ | CBG | CCET | CCP | CGD | CHARAN | CHAYO | CHG | CHO | CITY | CK | CKP | CMAN |
| CMO | CMR | CNT | COLOR | COMAN | CPH | CPL | CHAYO | CPT | CPW | CRANE | CRC | CRD | CSP |
| CSR | CSS | CTW | CWT | D | DCON | DDD | DHOUSE | DITTO | DMT | DOD | DOHOME | DTCI | DV8 |
| EASON | ECF | EE | EFORL | EKH | EMC | ESSO | ETC | F&D | FANCY | FLOYD | FMT | FN | FORTH |
| FVC | GENCO | GIFT | GL | GLAND | GLOBAL | GRAMMY | GRAND | GREEN | GSC | GTB | GULF | GYT | HFT |
| HPT | HTECH | HUMAN | HYDRO | ICN | IFEC | IHL | IIG | III | ILM | IMH | IND | INGRS | INOX |
| INSET | IP | IRCP | IT | ITD | JAK | JAS | JCK | JCKH | JCT | JR | JTS | JUBILE | JUTHA |
| JWD | KAMART | KC | KCM | KDH | KEX | KIAT | KISS | KK | KKC | KOOL | KTIS | KUMWEL | KUN |
| KWM | KYE | LALIN | LEE | LEO | LH | LIT | LOXLEY | LPH | LST | MACO | MANRIN | MATCH | MATI |
| MAX | M-CHAI | MCS | MDX | MEGA | METCO | MGT | MICRO | MIDA | MILL | MITSIB | MJD | MK | ML |
| MODERN | MORE | MPIC | MUD | MVP | NC | NCAP | NCH | NDR | NER | NETBAY | NEW | NEWS | NEX |
| NFC | NOVA | NPK | NRF | NSL | NTV | NUSA | NVD | NYT | OHTL | OISHI | OR | OSP | OTO |
| PACE | PACO | PAE | PAF | PERM | PF | PICO | PIMO | PJW | PMTA | POLAR | POMPUI | PORT | POST |
| PPM | PR9 | PRAKIT | PRAPAT | PRECHA | PRIME | PRIN | PRO | PROEN | PROS | PROUD | PTL | RAM | RBF |
| RCI | RCL | RICHY | RJH | ROCK | ROH | ROJNA | RP | RPC | RPH | RS | RSP | RT | S |
| S11 | SA | SABUY | SAFARI | SAK | SALEE | SAM | SAMART | SAMCO | SAMTEL | SANKO | SAUCE | SAWAD | SAWANG |
| SCGP | SCI | SCM | SCP | SDC | SE | SEAFCO | SF | SFLEX | SFT | SFT | SGF | SHR | SIAM |
| SICT | SIMAT | SISB | SK | SKE | SKN | SKY | SLM | SLP | SMART | SMD | SMT | SO | SOLAR |
| SONIC | SPA | SPCG | SPG | SPVI | SQ | SR | SSC | STANLY | STAR | STARK | STC | STEC | STGT |
| STHAI | STI | STPI | SUC | SUN | SUTHA | SVH | SVOA | SWC | SYNEX | T | TACC | TAPAC | TC |
| TCC | TCCC | TCJ | TCOAT | TEAM | TEAMG | TGPRO | TH | THANA | THE | THG | THL | THMUI | TIDLOR |
| TIGER | TITLE | TK | TKN | TM | TMC | TMI | TMW | TNDT | TNH | TNPC | TOA | TPAC | TPBI |
| TPCH | TPIPL | TPIPP | TPLAS | TPOLY | TPS | TQR | TR | TRC | TRITN | TRT | TRUBB | TSE | TSF |
| TSI | TSR | TSTE | TTI | TTT | TTW | TVT | TWP | TWZ | TYCN | UAC | UMI | UMS | UNIQ |
| UP | UPA | UPOIC | UREKA | UT | UTP | UVAN | VARO | VCOM | VI | VIBHA | VL | VNG | VPO |
| VRANDA | W | WAVE | WGE | WINMED | WINNER | WORK | WORLD | WP | WPH | WR | XPG | YCI | YGG |
| YUASA | | | | | | | | | | | | | |

Disclaimer

การเปิดเผยผลการประเมินดัชนีชี้วัดความคืบหน้าการป้องกันความเสี่ยงของการมีส่วนเกี่ยวข้องกับการทุจริตคอร์รัปชัน (Anti-Corruption Progress Indicators) ของบริษัทจดทะเบียนในตลาดหลักทรัพย์แห่งประเทศไทยซึ่งจัดทำโดยสถาบันไทยพัฒน์ เป็นการดำเนินการตามนโยบายและตามแผนพัฒนาความยั่งยืนสำหรับบริษัทจดทะเบียนของสำนักงานคณะกรรมการกำกับหลักทรัพย์และตลาดหลักทรัพย์ โดยผลการประเมินดังกล่าวของสถาบันไทยพัฒน์ อาศัยข้อมูลที่ได้รับจากบริษัทจดทะเบียนตามที่บริษัทจดทะเบียนได้ระบุในแบบแสดงข้อมูลเพื่อการประเมิน Anti-Corruption ซึ่งได้อ้างอิงข้อมูลมาจากแบบแสดงรายการข้อมูลประจำปี (แบบ 56-1) รายงานประจำปี (แบบ 56-2) หรือในเอกสารและหรือรายงานอื่นที่เกี่ยวข้องของบริษัทจดทะเบียนนั้น แล้วแต่กรณี ดังนั้น ผลการประเมินดังกล่าวจึงเป็นการนำเสนอในมุมมองของสถาบันไทยพัฒน์ซึ่งเป็นบุคคลภายนอก โดยมีได้เป็นการประเมินการปฏิบัติของบริษัทจดทะเบียนในตลาดหลักทรัพย์แห่งประเทศไทย และมีได้ใช้ข้อมูลภายในเพื่อการประเมิน เนื่องจากผลการประเมินดังกล่าวเป็นเพียงผลการประเมิน ณ วันที่ปรากฏในผลการประเมินเท่านั้น ดังนั้น ผลการประเมินจึงอาจเปลี่ยนแปลงได้ภายหลังวันดังกล่าว หรือเมื่อข้อมูลที่เกี่ยวข้องมีการเปลี่ยนแปลง ทั้งนี้ บริษัทหลักทรัพย์ กรุงศรี จำกัด (มหาชน) มิได้ยืนยัน ตรวจสอบ หรือรับรองความถูกต้องครบถ้วนของผลการประเมินดังกล่าวแต่อย่างใด

Reference

การเปิดเผยข้อมูลบริษัทที่เข้าร่วมโครงการแนวร่วมปฏิบัติของภาคเอกชนไทยในการต่อต้านทุจริต (Thai CAC) ของสมาคมส่งเสริมสถาบันกรรมการบริษัทไทย (ข้อมูล ณ วันที่ 30 มกราคม 2564) มี 2 กลุ่ม คือ

- ได้ประกาศเจตนารมณ์เข้าร่วม CAC
- ได้รับการรับรอง CAC

Research Group

Investment Strategy

อิสระ อรดีดลเชษฐ

Head of Research Group, Macro-strategy
+662 659 7000 ext. 5001
Isara.Ordeedolchest@krungsrisecurities.com

ชัยยศ จีวงกุล

Technical Strategy
+662 659 7000 ext. 5006
Chaiyot.Jiwangkul@krungsrisecurities.com

อาทิตย์ จันทร์สว่าง

Retail Investment Strategy
+662 659 7000 ext. 5005
Artit.Jansawang@krungsrisecurities.com

นลินี ประมาณ

Assistant Strategist
+662 659 7000 ext. 5011
Nalinee.Praman@krungsrisecurities.com

Fundamental Research

ณภัทร จันทร์เสรีกุล

Energy, Petrochemical and Utilities (Power)
+662 659 7000 ext. 5000
Naphat.Chantaraserekul@krungsrisecurities.com

ปฎิภาค นวาวรัตน์

ICT, Media and Transportation (Land)
+662 659 7000 ext. 5003
Phatipak.Navawatana@krungsrisecurities.com

รัฐศักดิ์ พิริยะอนนท์

Property and Bank
+662 659 7000 ext. 5016
Ratasak.Piriyanont@krungsrisecurities.com

สิริการย์ กฤษณิณีพัทธ์

Healthcare, IE, Property Fund/REITs and Utilities (Water)
+662 659 7000 ext. 5018
Sirikarn.Krisnipat@krungsrisecurities.com

อดิศักดิ์ พรหมบุญ

Agribusiness, Food and Construction Services
+662 659 7000 ext. 5013
Adisak.Prombun@krungsrisecurities.com

พีรวัสส์ คุปติเลิศพงษ์

Assistant analyst
+662 659 7000 ext. 5008
Peerawat.Kupatilertpong@krungsrisecurities.com

Research Support

ยุภาวณี เล้าตระกูลชัย

Database
+662 659 7000 ext. 5002
Yuphawanee.Laotrakunchai@krungsrisecurities.com

ณัฐกานต์ โพธิ์ศรี

Database
+662 659 7000 ext. 5015
Natthakan.Phosri@krungsrisecurities.com

Krungsri Securities

01 สำนักงานใหญ่

898 อาคารเพลินจิตทาวเวอร์ ชั้น 3
ถนนเพลินจิต แขวงลุมพินี เขตปทุมวัน กรุงเทพฯ 10330
โทร. +662 659 7000 โทรสาร. +662 658 5699

03 เซ็นทรัลบางนา

589/151 อาคารเซ็นทรัลซิตีทาวเวอร์ ชั้น 27 ถนนเทพ
รัตน แขวงบางนาเหนือ เขตบางนา กรุงเทพฯ 10260
โทร. +662 763 2000 โทรสาร. +662 399 1448

05 สุพรรณบุรี

249/171-172 หมู่ 5 ถนนเนรแก้ว ตำบลท่าระหัด อำเภอ
เมืองสุพรรณบุรี จังหวัดสุพรรณบุรี 72000
โทร. +663 596 7981 โทรสาร. +663 552 2449

07 นครปฐม

67/1 ถนนราชดำเนิน ตำบลพระปฐมเจดีย์ อำเภอเมือง
นครปฐม จังหวัดนครปฐม 73000
โทร. +663 427 5500-7 โทรสาร. +663 421 8989

09 พิษณุโลก

275/1 อาคารธนาคารกรุงศรีอยุธยา จำกัด(มหาชน)
สาขาพิษณุโลก ถนนพิชัยสงคราม ตำบลในเมือง อำเภอ
เมืองพิษณุโลก จังหวัดพิษณุโลก 65000
โทร. +665 530 3360 โทรสาร. +665 530 2580

11 หาดใหญ่

90-92-94 อาคารธนาคารกรุงศรีอยุธยา จำกัด (มหาชน)
สาขาหาดใหญ่ ถนนนิพัทธ์อุทิศ 1 ตำบลหาดใหญ่ อำเภอ
หาดใหญ่ จังหวัดสงขลา 90110
โทร. +667 422 1229 โทรสาร. +667 422 1411

02 เอ็มโพเรียม

622 เอ็มโพเรียมทาวเวอร์ ชั้น 10 ถนนสุขุมวิท 24
แขวงคลองตัน เขตคลองเตย กรุงเทพฯ 10110
โทร. +662 695 4539-40 โทรสาร. +662 695 4599

04 พระราม 2

356, 358, 360 ชั้น 4 ถนนพระราม 2 แขวงสามตำ
เขตบางขุนเทียน กรุงเทพฯ 10150
โทร. +662 013 7145 โทรสาร. +662 895 9557

06 ชลบุรี

64/17 ถนนสุขุมวิท ตำบลบางปลาสร้อย
อำเภอเมืองชลบุรี จังหวัดชลบุรี 20000
โทร. +663 312 6 580 โทรสาร. +663 312 6588

08 เชียงใหม่

70 อาคารธนาคารกรุงศรีอยุธยา จำกัด(มหาชน)
สาขาประตูช้างเผือก ถนนช้างเผือก ตำบลศรีภูมิ
อำเภอเมืองเชียงใหม่ จังหวัดเชียงใหม่ 50200
โทร. +665 321 9234 โทรสาร. +665 321 9247

10 ขอนแก่น

114 อาคารธนาคารกรุงศรีอยุธยา จำกัด(มหาชน) สาขา
ขอนแก่น ถนนศรีจันทร์ ตำบลในเมือง อำเภอเมืองขอนแก่น
จังหวัดขอนแก่น 40000
โทร. +664 322 6120 โทรสาร. +664 322 6180

คำแนะนำการลงทุน

ซื้อ: หุ้นที่คาดหวังอัตราผลตอบแทนรวมจากการลงทุนเกินกว่า 10% ภายในระยะเวลา 1 ปีข้างหน้า

ถือ: หุ้นที่คาดหวังอัตราผลตอบแทนรวมจากการลงทุนระหว่าง -10% ถึง 10% ภายในระยะเวลา 1 ปีข้างหน้า

ขาย: หุ้นที่คาดหวังอัตราผลตอบแทนรวมจากการลงทุนน้อยกว่า -10% ภายในระยะเวลา 1 ปีข้างหน้า