



krungsri
Securities

เครือ  MUFG หนึ่งใน
สถาบันการเงินที่ใหญ่ที่สุดของโลก

- ตลาดหุ้นโลกร่วงต่อเป็นสัปดาห์ที่ 5 ขณะที่ Bond Yield 10 ปีสหรัฐพุ่งแตะระดับ 3.1%
- เรามีมุมมองระมัดระวังในการลงทุนสินทรัพย์เสี่ยง และยังคงน้ำหนักหุ้นที่ระดับ MW เนื่องจากสัปดาห์นี้มีการประกาศตัวเลขเงินเฟ้อสหรัฐ หากยังอยู่ในระดับสูงอาจสร้างความผันผวนให้กับตลาดหุ้นต่อ
- สัปดาห์นี้ติดตามตัวเลขเงินเฟ้อเดือน เม.ย. ของสหรัฐ และจีน
- กองทุนแนะนำ: **SCBPGF** และ **KFHHCARE-A**



INFLATION

Wealth Wizard Weekly

9 – 13 พ.ค. 2565

ผลตอบแทน: หุ้บโลกรว่บ -1.47% ลดลงเป็นสัปดาห์ที่ 5 ติดต่อกัน

ขณะที่ US 10Y BY พ่วง 19.29 bps มาอยู่ที่ 3.13% หลังตลาดกังวล Fed ขึ้นดอกเบี้ย 0.75% มี.ย. นี้

ข้อมูล ณ สิ้นวันที่ 6 พฤษภาคม 2565

Asset class	Unit	Last close	Total return (%)				
			1D	1W	1M	qtd	ytd
Fixed Income							
Barclays Global-Aggregate Bond Index	pts	466.3	-0.46	-1.26	-5.05	-6.67	-12.42
Barclays US Government Bond Index	pts	2,228.5	-0.42	-1.16	-2.86	-4.18	-9.48
ThaiBMA Short Term Government Bond Index	pts	137.4	0.00	0.01	0.03	0.04	0.14
ThaiBMA All Government Bond Index	pts	285.2	-0.99	-2.50	-5.93	-6.28	-9.65
Equity							
MSCI World All country	pts	643.7	-0.97	-1.47	-8.29	-9.36	-14.22
MSCI Emerging market	pts	1,031.5	-2.56	-4.12	-9.54	-9.46	-15.77
S&P500	pts	4,123.3	-0.55	-0.18	-7.90	-8.88	-13.08
Euro Stoxx 600	pts	429.9	-1.83	-4.24	-4.84	-4.79	-10.38
Nikkei225	pts	27,003.6	0.69	0.58	-1.27	-2.94	-5.37
China A-share	pts	3,908.8	-2.53	-2.67	-8.25	-7.36	-20.81
Nifty 50	pts	16,411.3	-1.63	-4.04	-7.81	-6.00	-5.21
VNIndex	pts	1,329.3	-2.31	-2.75	-12.70	-10.89	-11.14
SET Index	pts	1,629.6	-0.81	-2.14	-3.69	-3.34	-0.26
VIX Index	%	30.2	-1.01	-3.21	8.09	9.63	12.97
REITs							
MSCI World Equity REITs	pts	1,296.9	-1.26	-4.14	-9.88	-7.46	-12.81
Thai Prop fund & REITs	pts	159.4	-0.92	-1.75	-3.02	-3.12	-5.26
FTSE Straits Times REITs	pts	836.2	-1.14	-1.80	-2.76	-2.31	-0.18
Commodities							
Brent Oil	USD/bbl	114.1	1.81	7.09	11.99	7.07	47.35
Gold	USD/oz	1,883.8	0.35	-0.69	-2.16	-2.77	2.99
Currency							
Dollar Index	pts	103.7	-0.09	0.68	4.08	5.44	8.35
EURUSD		1.1	0.09	0.06	-3.17	-4.66	-7.20
USDJPY		130.6	0.28	0.66	5.46	7.28	13.45
USDCNY		6.7	0.16	0.88	4.83	5.15	4.89
USDTHB		34.3	-0.11	0.12	2.19	3.14	3.35
Government Bond							
Government Bond	Unit	Last close	Change (bps)				
			1D	1W	1M	qtd	ytd
US Government Bond 2Y	%	2.73	2.74	1.62	25.94	39.63	199.86
US Government Bond 10Y	%	3.13	9.00	19.29	52.90	78.85	161.64
TH Government Bond 2Y	%	1.56	9.30	16.19	61.52	64.09	90.44
TH Government Bond 10Y	%	3.21	14.67	36.84	80.60	86.78	131.71



krungsri
Securities

A member of MUFG
a global financial group

กลยุทธ์การลงทุน

9 - 13 พ.ค. 2565

กลยุทธ์: คงหุ้น MW ติดตามตัวเลขเงินเฟ้อสหรัฐอย่างใกล้ชิด

สัปดาห์นี้คาดว่าตลาดจะยังคงผันผวนต่อ แม้ว่าผลการประชุม Fed เป็นไปตามที่ตลาดคาด โดย Fed ขึ้นดอกเบี้ย 0.5% สู่ระดับ 0.75-1% และอาจขึ้นดอกเบี้ยครั้งละ 0.5% อีกอย่างน้อย 2-3 ครั้งในการประชุมครั้งถัดไปเพื่อสกัดเงินเฟ้อ พร้อมส่งสัญญาณไม่ขึ้นดอกเบี้ยครั้งละ 0.75% อย่างไรก็ตามตลาดกลับมีมุมมองว่าหากเงินเฟ้อสหรัฐที่จะประกาศสัปดาห์นี้ยังอยู่ในระดับสูงและ Fed ไม่เร่งขึ้นดอกเบี้ยอาจส่งผลกระทบต่อเศรษฐกิจและไม่สามารถคุมเงินเฟ้อได้ นอกจากนี้ตลาดยังมีความเสี่ยงการปรับลดประมาณการกำไรของบริษัทจดทะเบียนจากผลกระทบของเงินเฟ้อและการชะลอตัวของเศรษฐกิจ

ประเด็นสำคัญที่ต้องจับตาสัปดาห์นี้

- 1) ปาฐกถาของประธาน Fed สาขา นิวยอร์ก ในงานของสมาคมเศรษฐกิจธุรกิจ โดยคาดว่าจะมีการให้มุมมองเพิ่มเติมถึงทิศทางนโยบายการเงินของ Fed
- 2) เงินเฟ้อจีนเดือน เม.ย. คาดพุ่งขึ้นมาอยู่ที่ 2%yoy จาก 1.5% ในเดือนมี.ค. เนื่องจากราคาอาหารสูงขึ้น ขณะที่เงินเฟ้อผู้ผลิตคาดอยู่ที่ 7.8%yoy จาก 8.3% ในเดือน มี.ค.
- 3) เงินเฟ้อสหรัฐเดือน เม.ย. ตลาดคาดชะลอตัวลงมาอยู่ที่ 8.1%yoy จาก 8.5% ในเดือนมี.ค. และเทียบเป็นรายเดือนคาดอยู่ที่ 0.2%mom ลดลงจากเดือนก่อนที่ 1.2%
- 4) ตัวเลขความเชื่อมั่นผู้บริโภคเดือน พ.ค. โดย ม.มิชิแกน คาดเพิ่มขึ้นมาอยู่ที่ 63.0 จาก 62.5 ในเดือนก่อนหน้า หลังสหรัฐเริ่มผ่อนคลายมาตรการโควิดมากขึ้น

กลยุทธ์การลงทุนระยะสั้น-กลาง (TAA)

สินทรัพย์	UW	MW	OW
ใกล้เงินสด			
ตราสารหนี้			
ตราสารทุน			
กองทุนอสังหาฯ			
ทองคำ			

กลยุทธ์การลงทุนระยะสั้น-กลาง (TAA)

สินทรัพย์	Negative	Moderate	Positive
โลก			
สหรัฐ			
ยุโรป			
ญี่ปุ่น			
จีน			
อินเดีย			
เวียดนาม			
ไทย			

ตราสารทุน

หุ้นทั่วโลก -1.47% แม้ว่าตลาดหุ้นสหรัฐจะเริ่มทรงตัวแล้ว หลังตอบรับผลประชุม Fed เป็นไปตามที่ตลาดคาด แต่ยังมีปัจจัยเสี่ยงจากตลาดหุ้นอื่นอย่างในยุโรปเตรียมระงับการนำเข้าน้ำมันจากรัสเซียเป็นเวลา 6 เดือน ขณะที่ตลาดหุ้นจีนก็ร่วงลงแรงเช่นกันจากความกังวลการ Lockdown ในจีนที่ยังคงเข้มงวดอยู่ซึ่งอาจจะส่งผลกระทบต่อเศรษฐกิจโลกเข้าสู่ภาวะชะลอตัวได้

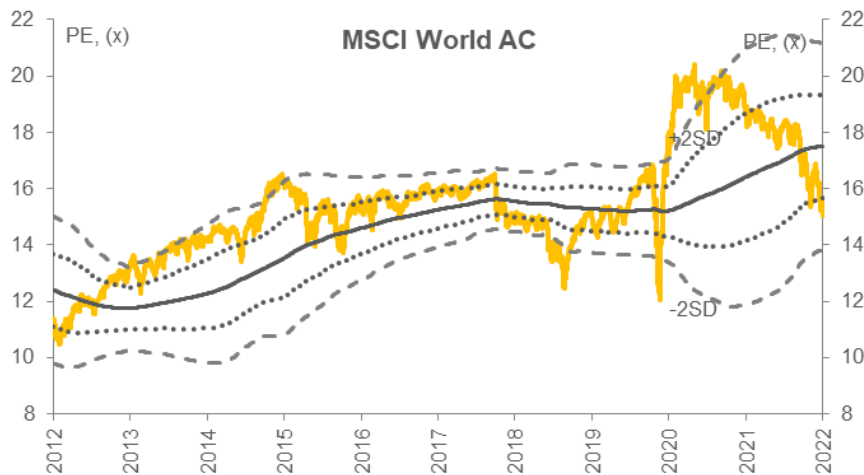
เรากำหนดราคาตราสารทุนที่ MW จากความผันผวนของอัตราผลตอบแทนพันธบัตรรัฐบาลสหรัฐอายุ 10 ปีที่มีโอกาสปรับเพิ่มขึ้นต่อได้ หากตัวเลขเงินเฟ้อของสหรัฐที่ประกาศในสัปดาห์นี้ยังคงอยู่ในระดับสูง

ตราสารหนี้

อัตราผลตอบแทนพันธบัตรรัฐบาลสหรัฐ 10 ปีเพิ่มขึ้น **19.29 bps อยู่ที่ 3.13%** สูงสุดในรอบ 4 ปี แม้ว่าสัปดาห์ที่ผ่านมาผลการประชุม Fed จะออกมาเป็นไปตามคาดที่ตลาดคาด โดยปรับขึ้นดอกเบี้ย 0.5% สู่ระดับ 0.75-1% และไม่มีแผนขึ้นดอกเบี้ยครั้งละ 0.75% ตามที่ตลาดตีความไปก่อนหน้านี้ อย่างไรก็ตาม Fed อาจจะไม่เร่งขึ้นดอกเบี้ยในเดือนมิ.ย. Fed อาจจะคุมเงินเฟ้อไม่อยู่ จึงทำให้ยีลด์ปรับขึ้นต่อ

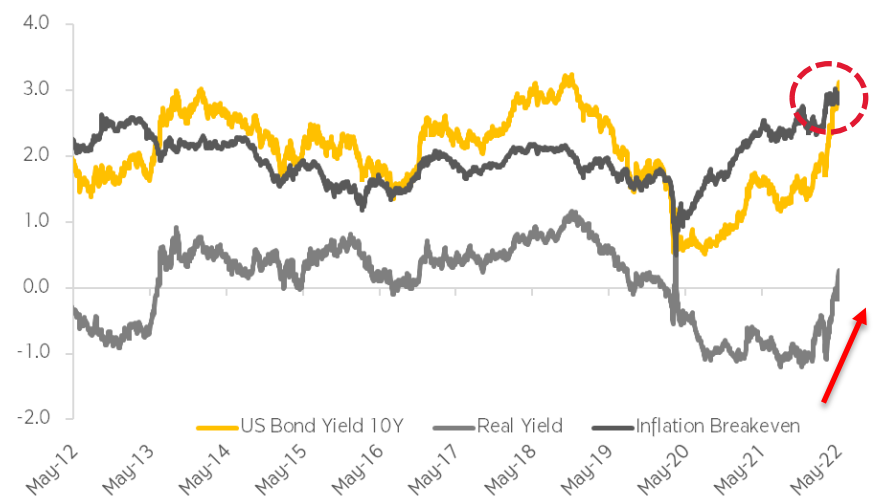
เรากำหนดราคาตราสารหนี้ จากความเสี่ยงในการดำเนินนโยบายการเงินที่เข้มงวดขึ้นของ Fed ทั้งการเร่งขึ้นดอกเบี้ย และการลดขนาดงบดุล (QT) ในการประชุมเดือน มิ.ย. ซึ่งเราคาดว่าจะทำให้ราคาพันธบัตรรัฐบาลยังคงผันผวนต่อ

ตลาดสะท้อนปัจจัยลบไปพอสมควร แต่ยังมีความเสี่ยงการปรับลดเป้ากำไรบริษัทจดทะเบียนลง



Source: Bloomberg , Krungsri Securities

US 10Y Bond Yield พุ่งขึ้นแรงมาอยู่ที่ 3.13% ซึ่งเป็นระดับสูงสุดในรอบ 4 ปี

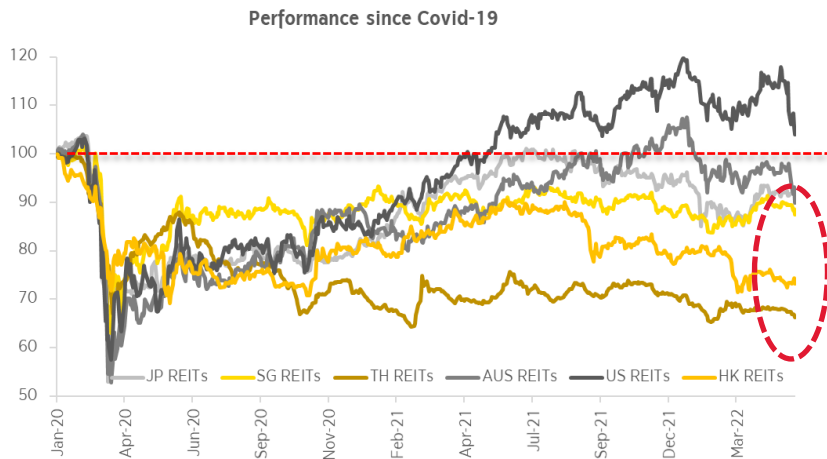


กองทุนอสังหาฯ

ดัชนี Thai Prop Fund & REITs ปิดที่ 159.4 จุด ลดลง 1.75% ถูกกดดันจากการที่ผลตอบแทนพันธบัตรรัฐบาลไทย ทั้งอายุ 2 ปี และ 10 ปี ปรับเพิ่มขึ้นแรง จึงทำให้เกิดแรงขายใน Real Asset อย่างกลุ่ม REITs ออกมาในระยะสั้น แต่อย่างไรก็ดี คาดว่ามี Downside จำกัด หลัง สบค. ประกาศยกเลิกระบบ Test&Go สำหรับผู้ที่เดินทางเข้าไทย ทำให้ผู้ที่ได้รับได้วัคซีนครบโดสสามารถเดินทางเข้าไทย โดยไม่ต้องตรวจ RT-PCR และไม่ต้องกักตัว หนุนการท่องเที่ยวไทยกลับมาฟื้นตัว

เราคณน้ำหนักองทุนอสังหาฯที่ MW เราคาดว่า REITs ไทย และสิงคโปร์ที่มีความ Laggard มากเมื่อเทียบกับประเทศอื่นจะกลับมาฟื้นตัวได้จากปัจจัยสนับสนุนการเปิดเมืองของภาครัฐ

เอ็ม Re-opening จะช่วยหนุน RETIs ไทย และสิงคโปร์ ที่ปัจจุบันยังมีความ Laggard



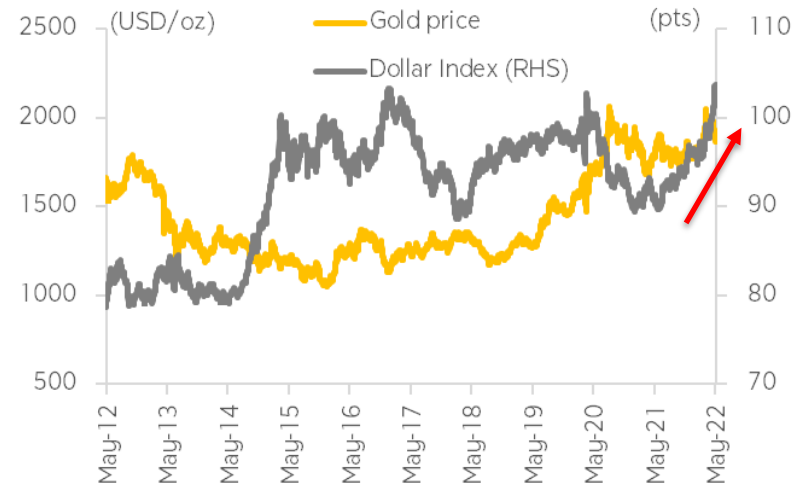
Source: Bloomberg, Krungsri Securities

สินค้าโภคภัณฑ์

ราคาทองคำปิดที่ 1,883.8 USD/Ounce ลดลง 0.69% ถูกกดดันจากการแข็งค่าขึ้นของเงินดอลลาร์ และอัตราผลตอบแทนพันธบัตรที่ปรับตัวเพิ่มขึ้น **เราคณ UW ทองคำ** เนื่องจาก Fed ได้ส่งสัญญาณปรับขึ้นดอกเบี้ย 0.50% ในช่วงแรกเพื่อคุมเงินเฟ้อ ซึ่งจะส่งผลให้ผลตอบแทนที่แท้จริงมีแนวโน้มปรับเพิ่มขึ้นต่อ แต่ส่งผลกระทบต่อราคาทองคำ

ราคาน้ำมันดิบ Brent ปิดที่ 114.1 USD/Barrel เพิ่มขึ้น 7.09% หลังคณะกรรมการการสหภาพยุโรปเสนอให้สมาชิก EU ระบุการนำเข้าน้ำมันดิบจากรัสเซียเป็นเวลา 6 เดือน ซึ่งอาจส่งผลให้ปริมาณน้ำมันในตลาดโลกตึงตัวขึ้น ขณะที่ Opec+ มีมติคงเพิ่มกำลังการผลิต 4.32 แสนบาร์เรลต่อวันในเดือน มิ.ย.

เงินดอลลาร์มีแนวโน้มแข็งค่าขึ้น หลัง Fed ปรับขึ้นดอกเบี้ย 0.50% สู่ระดับ 0.75 - 1 %



กองทุนแนะนำ

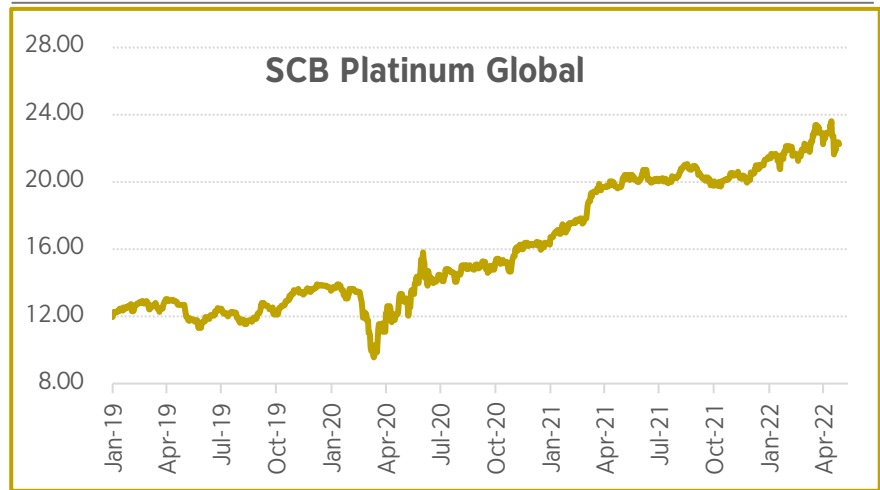
9 - 13 พ.ค. 2565

SCBPGF ไทยพาณิชย์ แพลตินัม โกลบอล ฟันด์ (ชนิดสะสมมูลค่า)



NAV ย้อนหลัง

หนังสือชี้ชวนส่วนสรุปข้อมูลสำคัญ



SCBPGF

หุ้นโลก

ตราสารทุน

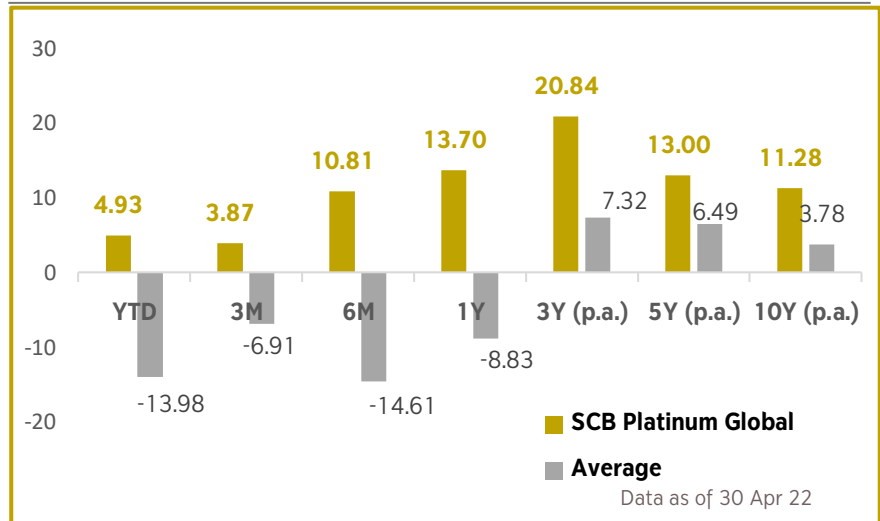
จุดเด่น

- คัดเลือกหุ้นทั่วโลกขนาดใหญ่จำนวน 30 บริษัท จาก 3 กลุ่มอุตสาหกรรมที่มีค่าเฉลี่ยของ CROCI Economic PE ที่ต่ำที่สุดจาก 9 กลุ่มอุตสาหกรรม
- ทำให้สามารถลงทุนในบริษัทขนาดใหญ่ที่ราคาตลาดยังไม่ได้สะท้อนมูลค่าที่แท้จริง (Value)
- กระจายลงทุนทั่วโลก ประกอบด้วยสหรัฐ 74% UK 6.5% ญี่ปุ่น 6.1% ที่เหลือกระจายลงในทวีปยุโรป

สัดส่วนประเภททรัพย์สินที่ลงทุน

แบ่งตามรายอุตสาหกรรม	% of NAV	หุ้นที่ลงทุนสูงสุด 5 อันดับแรก	% of NAV
Energy	34.50	Nucor Corp	3.60
Materials	33.90	Equinor ASA	3.60
Consumer Discretionary	31.00	Cottera Energy Inc	3.60
		Kinder Morgan Inc	3.50
		Anglo American PLC	3.50
		Data as of 31 Mar 22	

ผลการดำเนินงานย้อนหลัง (%)



คำเตือน: ผลการดำเนินงานในอดีตของกองทุนรวมมิได้เป็นสิ่งยืนยันถึงผลการดำเนินงานในอนาคต • ผู้ลงทุนควรทำความเข้าใจลักษณะสินค้า เงื่อนไขผลตอบแทน และความเสี่ยงก่อนตัดสินใจลงทุน

SCBPGF



NUCOR®


- ผู้ผลิตเหล็กและผลิตภัณฑ์ที่เกี่ยวข้องกับเหล็กครบวงจรรายใหญ่ที่สุดในสหรัฐ และทวีปอเมริกาเหนือ
- คาดว่ารายได้และกำไร 1Q22 จะทำสถิติสูงสุดใหม่หลังได้รับประโยชน์จากราคาเหล็กที่ปรับตัวเพิ่มสูงขึ้นอย่างต่อเนื่อง

equinor

- ผู้ผลิตและจำหน่ายพลังงานรายใหญ่อันดับ 2 ของยุโรป สวีเดน นอร์เวย์ โดยมีผลิตภัณฑ์ทั้งน้ำมัน ก๊าซธรรมชาติ พลังงานลม และปิโตรเคมี
- คาดรายได้ และกำไร 1Q22 จะทำสถิติสูงสุดใหม่หลังได้รับประโยชน์จากราคาพลังงานที่พุ่งขึ้นแรงเนื่องจากภาวะสงครามรัสเซีย-ยูเครน ที่ยังยืดเยื้อ

COTERRA

- บริษัทพลังงานชั้นนำรายใหญ่ของสหรัฐ โดยผลิตและจำหน่ายทั้งน้ำมัน และก๊าซธรรมชาติ นอกจากนี้บริษัทยังมุ่งเน้นพัฒนาด้าน ESG เพื่อการสามารถเติบโตได้อย่างยั่งยืน
- คาดรายได้และกำไร 1Q22 จะเติบโตต่อ หลังได้รับประโยชน์จากราคาสินค้าโภคภัณฑ์ทั้งน้ำมัน และก๊าซธรรมชาติ ยังคงอยู่ในระดับสูง



KFHHCARE-A กรุงศรีโกลเฮลธ์แคร์อีควิตี้เฮดจ์เอฟเอ็กซ์-สะสมมูลค่า

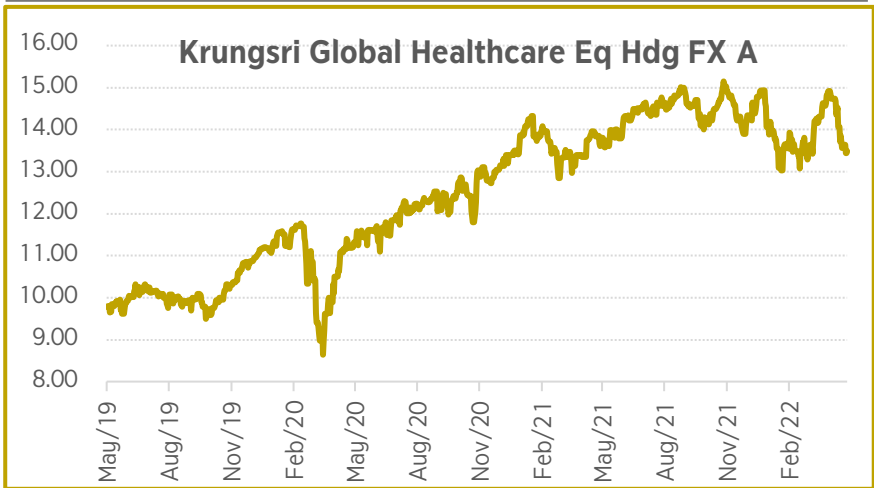


หนังสือชี้ชวนส่วนสรุปข้อมูลสำคัญ

จุดเด่น

- ลงทุนผ่านกองทุนหลัก JPMorgan Funds - Global Healthcare Fund ซึ่งเน้นลงทุนธุรกิจเฮลธ์แคร์ทั่วโลก และมีการคัดเลือกหุ้นโดยผู้จัดการกองทุนที่มีความเชี่ยวชาญและมีประสบการณ์มาอย่างยาวนาน
- หุ้นกลุ่มเฮลธ์แคร์จะมีลักษณะ Defensive ซึ่งเหมาะกับช่วงเวลานี้ที่ตลาดยังคงมีความผันผวนสูงอยู่

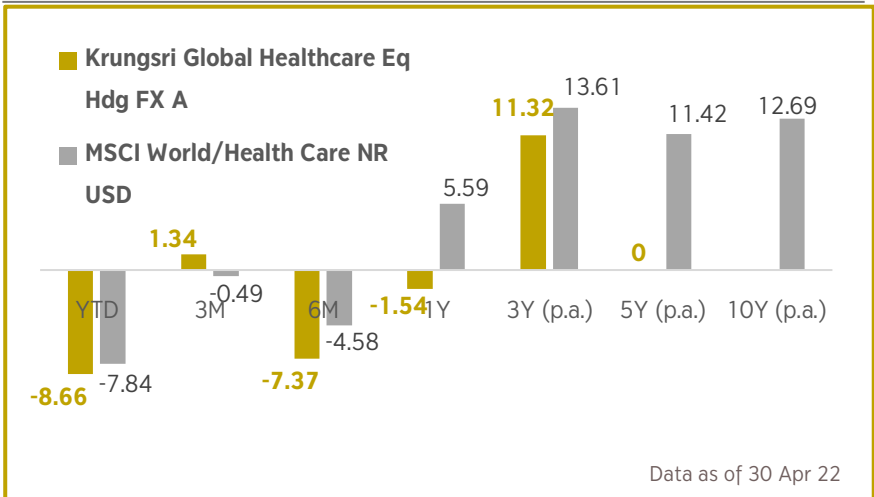
NAV ย้อนหลัง



สัดส่วนประเภททรัพย์สินที่ลงทุน

แบ่งตามกลุ่มอุตสาหกรรม	% of NAV	ทรัพย์สินที่ลงทุนสูงสุด 5 อันดับแรก	% of NAV
Pharmaceutical	29.70	UnitedHealth	8.40
Biotechnology	25.60	Roche	4.60
Medtech	22.60	Thermo Fisher Scientific	4.50
Healthcare Services	19.70	AbbVie	4.20
Cash	2.40	Eli Lilly	3.80
		Data as of 31 Mar 22	

ผลการดำเนินงานย้อนหลัง (%)



หมายเหตุ : *กองทุนเพิ่งจัดตั้งเมื่อวันที่ 1 Feb 19 ทำให้ไม่สามารถแสดงผลตามกราฟด้านบนได้ครบถ้วน

คำเตือน: ผลการดำเนินงานในอดีตของกองทุนรวมไม่ได้เป็นสิ่งยืนยันถึงผลการดำเนินงานในอนาคต • ผู้ลงทุนควรทำความเข้าใจลักษณะสินค้า เงื่อนไขผลตอบแทน และความเสี่ยงก่อนตัดสินใจลงทุน

KFHHCARE-A

หุ้นกลุ่มเฮลธ์แคร์

ตราสารทุน



UnitedHealthcare

- บริษัทประกันภัยสุขภาพชั้นนำของสหรัฐฯ ที่มุ่งเน้นการขยายประกันสุขภาพและให้คำปรึกษาเกี่ยวกับสุขภาพของคนอเมริกัน ซึ่งปัจจุบันมีส่วนแบ่งการตลาดอันดับ 1 ในสหรัฐฯ
- งบ 1Q22 รายได้เติบโต 14.2%yoy เนื่องจากผลกระทบของการระบาดโควิด-19 ในสหรัฐฯ



Roche

- ผู้นำด้านการผลิตยารักษาโรค โดยเฉพาะการรักษาแบบพุ่งเป้าออกฤทธิ์เฉพาะที่ อีกทั้งยังเป็นผู้นำด้านการค้นคว้าและวิจัยในด้านมะเร็ง , ภูมิคุ้มกัน , จักษุวิทยา , โรคติดเชื้อ และ ประสาทวิทยา
- งบ 1Q22 รายได้รวมเติบโต 10%yoy ขณะที่รายได้จากการขายเติบโต 6%yoy ด้านผู้บริหารคาดเงินเพื่อและผลของสงครามรัสเซีย-ยูเครนมีผลกระทบต่อบริษัทที่จำกัด



ThermoFisher SCIENTIFIC

- ผู้นำระดับโลกด้านการจำหน่ายและบริการเครื่องมือทางวิทยาศาสตร์ที่เกี่ยวข้องด้านสุขภาพ
- มีส่วนแบ่งทางการตลาดใน EM สูงถึง 22% โดยเฉพาะในประเทศจีน
- คาดว่าจะเติบโตได้ดีจากการที่จีนเตรียมสร้างศูนย์ R&D ทั้งด้านการจัดเก็บข้อมูลเพื่อสุขภาพ , การวิจัยอาหารที่ปลอดภัยพร้อมไปจนถึงพัฒนาอากาศที่มีคุณภาพ



ปัจจัยการลงทุน

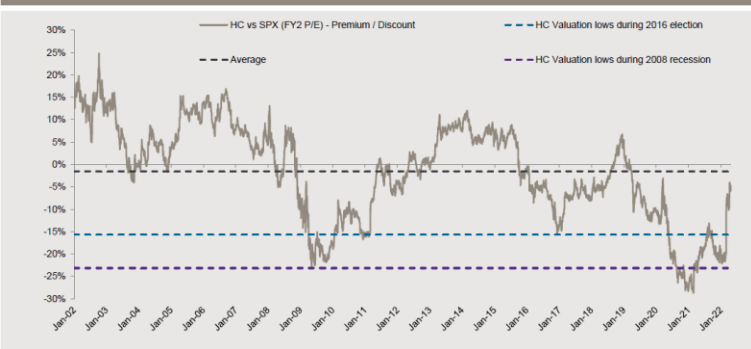
หุ้นคุณค่า (Value) สามารถสร้างผลตอบแทนที่โดดเด่นกว่าหุ้นเติบโต (Growth) ในช่วงภาวะดอกเบี้ยขาขึ้น และช่วงที่เงินเฟ้ออยู่ในระดับสูง



Sources : Bloomberg , Krungsri Securities

ปัจจุบัน Valuation กลุ่มเฮลท์แคร์ อยู่ในระดับที่ไม่แพงและต่ำกว่าค่าเฉลี่ยในอดีตย้อนหลัง 20 ปี

Healthcare discount to broader market



Source : Goldman Sachs Global Investment Research

Data as of 21/4/22

SCBPGF

แม้ว่าสัปดาห์ที่ผ่านมาผลการประชุม Fed ออกมาเป็นไปตามที่ตลาดคาด โดย Fed ปรับขึ้นดอกเบี้ย 0.50% สู่ระดับ 0.75 - 1% และจะขึ้นดอกเบี้ยครั้งละ 0.50% อีก 2-3 ครั้งในการประชุมครั้งถัดไปเพื่อสกัดเงินเฟ้อ อีกทั้งยังไม่มีแผนที่จะปรับขึ้นดอกเบี้ยครั้งละ 0.75% ทำให้มีแรงซื้อหุ้นคืนโดยเฉพาะหุ้นกลุ่มเทคโนโลยี อย่างไรก็ตาม อย่างไรก็ดีเรามองว่าตลาดยังคงมีความผันผวนสูงหลังอัตราผลตอบแทนพันธบัตรรัฐอายุ 10 ปีพุ่งแตะระดับ 3.1% สูงสุดในรอบ 4 ปี จากการที่ตลาดกังวลว่าหาก Fed ไม่เร่งขึ้นดอกเบี้ยให้แรงพออาจจะไม่สามารถควบคุมเงินเฟ้อได้ เราจึงแนะนำกองทุน **SCBPGF** ที่เน้นหุ้น Value สูง ซึ่งคัดเลือกหุ้นด้วยวิธี CROCI เพื่อเลือก Sector ที่ถูกที่สุด 3 Sector และหุ้นที่ถูกที่สุดใน Sector นั้น รวม 30 ตัว

KFHHCARE-A

สัปดาห์นี้เราคาดว่าตลาดหุ้นทั่วโลกจะยังคงผันผวนสูง แม้ว่าผลประชุม Fed จะปรับขึ้นดอกเบี้ยตามที่ตลาดไว้ โดยสัปดาห์นี้จะมีการประกาศตัวเลขเงินเฟ้อเดือนเม.ย. ของสหรัฐ หากมีการรายงานออกมายังคงอยู่ในระดับสูงกว่าที่ตลาดคาดเอาไว้ อาจจะสร้างความผันผวนให้กับตลาดหุ้นต่อ โดยเฉพาะหุ้นกลุ่ม Growth ที่มีความอ่อนไหวสูงต่อการเปลี่ยนแปลงของอัตราผลตอบแทนพันธบัตรรัฐบาลอายุ 10 ปี เราแนะนำกลุ่มหรือธุรกิจที่มีความ Defensive สูง และมีผันผวนต่ำเมื่อเปรียบเทียบกับตลาดโดยรวม เราจึงแนะนำกองทุน **KFHHCARE-A** ที่ลงทุนผ่านกองทุนหลัก JPMorgan Funds - Global Healthcare Fund ซึ่งมุ่งเน้นลงทุนธุรกิจกลุ่มเฮลท์แคร์ทั่วโลกที่มีศักยภาพเติบโตได้ดีในระยะยาว นอกจากนี้กองทุนนี้มีผลการดำเนินงานที่โดดเด่น และได้รับการจัดอันดับ 4 ดาวจาก Morningstar

ขอบคุณ

การเปิดเผยข้อมูล และคำสงวนสิทธิ์

1. เอกสาร / รายงาน ฉบับนี้จัดทำโดยบริษัทหลักทรัพย์ กรุงศรี จำกัด (มหาชน) (“บริษัท”) ข้อมูลที่ปรากฏในเอกสาร / รายงาน ฉบับนี้ ไม่ว่าจะเป็นเอกสารในรูปแบบของกระดาษ และ/หรือ ในรูปแบบข้อมูลอิเล็กทรอนิกส์ โทรสาร ข้อความเสียง ภาพ หรือเอกสารในรูปแบบอื่นใดที่สื่อความหมายได้โดยสภาพของสิ่งนั้นเอง หรือโดยผ่านวิธีการใดๆ ได้ถูกจัดทำขึ้นบนพื้นฐานของข้อมูลที่เปิดเผยต่อสาธารณชน บริษัท ไม่ได้ยืนยัน หรือรับรองความถูกต้องครบถ้วนของข้อมูลดังกล่าวแต่อย่างใด ความคิดเห็น แบบจำลอง หรือข้อมูลใดๆ ที่ปรากฏอยู่ในรายงานนี้ เป็นเพียงการนำเสนอในมุมมองของบริษัท และเป็นความคิดเห็น ณ วันที่ปรากฏในรายงานเท่านั้น ทั้งนี้ ข้อมูลและความคิดเห็นที่ปรากฏอยู่ในรายงานฉบับนี้อาจมีการเปลี่ยนแปลง แก้ไข หรือเพิ่มเติมได้ตลอดเวลาโดยไม่ต้องแจ้งให้ทราบล่วงหน้า
2. เอกสาร / รายงานฉบับนี้ ถูกจัดทำขึ้นเพื่อเผยแพร่ข้อมูลให้แก่นักลงทุนเท่านั้น โดย บริษัท ไม่มีวัตถุประสงค์ที่จะชักจูงหรือชักชวนให้ผู้ลงทุน ลงทุนซื้อหรือขายหลักทรัพย์ กองทุน หรือ อนุพันธ์ใดๆ ตามที่ปรากฏในรายงานฉบับนี้ รวมทั้งบริษัทไม่ได้รับประกันผลตอบแทนหรือราคาของหลักทรัพย์กองทุน หรือ อนุพันธ์ใดๆ ตามข้อมูลที่ปรากฏแต่อย่างใด การดำเนินการซื้อขายโดยอ้างอิงเอกสาร / รายงาน ฉบับนี้ถือเป็นความเสี่ยงของนักลงทุนแต่เพียงผู้เดียว บริษัทจึงไม่รับผิดชอบต่อความเสียหายใดๆ ที่เกิดขึ้นจากการนำข้อมูลหรือความเห็นในรายงานฉบับนี้ไปใช้ไม่ว่ากรณีใดก็ตาม ผู้ลงทุนควรศึกษาข้อมูลและใช้ดุลยพินิจอย่างรอบคอบในการตัดสินใจลงทุน ทั้งนี้ราคาหลักทรัพย์และอนุพันธ์อาจมีการเปลี่ยนแปลงเคลื่อนไหวอย่างรวดเร็วและเกินคาด และผลการดำเนินงานในอดีตไม่จำเป็นต้องเป็นเครื่องบ่งชี้ถึงผลการดำเนินงานในอนาคต นอกจากนี้ บริษัท และ/หรือ บริษัทในเครือของบริษัท อาจมีส่วนเกี่ยวข้องหรือผลประโยชน์ใดๆ กับบริษัทใดๆ ที่ถูกกล่าวถึงในรายงานนี้ก็ได้
3. การซื้อขายอนุพันธ์ มีความเสี่ยงสูงที่อาจก่อให้เกิดผลขาดทุนอย่างมีนัยสำคัญ จึงไม่เหมาะสมกับบุคคลทุกคน ทั้งนี้ ก่อนการตัดสินใจซื้อขายอนุพันธ์ ผู้ลงทุนควรพิจารณาถึงฐานะทางการเงิน วัตถุประสงค์ในการลงทุน ประสบการณ์ในการลงทุน ตลอดจนความเสี่ยงที่ผู้ลงทุนสามารถยอมรับได้อย่างรอบคอบ เนื่องจากมีความเป็นไปได้ที่ผู้ลงทุนอาจเสียเงินลงทุนมากกว่าเงินลงทุนเริ่มแรก นอกจากนี้ผู้ลงทุนควรพิจารณาถึงความเสี่ยงทั้งหมดที่อาจเกิดขึ้น และควรศึกษารายละเอียดในหนังสือชี้ชวนของใบสำคัญแสดงสิทธิอนุพันธ์ ก่อนการตัดสินใจลงทุน โดยผู้ลงทุนควรตัดสินใจลงทุนด้วยตนเอง และ/หรือ ในกรณีที่มีข้อสงสัยควรขอคำแนะนำจากที่ปรึกษาการลงทุน
4. บริษัทขอสงวนสิทธิ์ในข้อมูลและความคิดเห็นที่ปรากฏอยู่ในรายงานฉบับนี้ ห้ามมิให้ผู้ใดนำข้อมูลและความคิดเห็นในรายงานฉบับนี้ไปใช้ประโยชน์ คัดลอก ดัดแปลง ทำซ้ำ นำออกแสดงหรือเผยแพร่ต่อสาธารณชนไม่ว่าทั้งหมดหรือบางส่วน โดยไม่ได้รับอนุญาตเป็นลายลักษณ์อักษรจากบริษัทล่วงหน้า

คณะผู้จัดทำ

กลุ่มงานวิเคราะห์หลักทรัพย์

อิสระ อรดีดลเชษฐ

ผู้ช่วยกรรมการผู้จัดการใหญ่ กลุ่มงานวิเคราะห์หลักทรัพย์

+662 659 7000 ext. 5001

isara.ordeedolchest@krungrisecurities.com

นลินี ประมาณ

ผู้ช่วยนักวิเคราะห์

+662 659 7000 ext. 5011

nalinee.praman@krungrisecurities.com

สายงานตัวแทนการขายหน่วยลงทุน

ภูดินันท์ สัจยากกร

หัวหน้าสายงานตัวแทนการขายหน่วยลงทุน

+662 659 7000 ext. 7883

poodinun.sujjayakorn@krungrisecurities.com

รัชพล ทองจำรัส

สายงานตัวแทนการขายหน่วยลงทุน

+662 659 7000 ext. 7386

ratchapol.thongchamras@krungrisecurities.com