



krungsri
Securities

เครือ  MUFG หนึ่งใน
สถาบันการเงินที่ใหญ่ที่สุดในโลก

- หุ้นโลกร่วงทั้งสหรัฐและยุโรป กังวลการเร่งขึ้นดอกเบี้ยของ Fed และวิกฤตในยูเครน
- คาดตลาดซิมซบการเร่งขึ้นดอกเบี้ยของ Fed ไปพอสมควร และคาดว่าปัจจัยเงินเฟ้อจะลดลงตั้งแต่ 2H22 เป็นต้นไป เราจึงคง OW หุ้น แนะนำทยอยสะสมตอนตลาดปรับฐาน
- สัปดาห์นี้ติดตามการหารือของผู้นำสหรัฐ และรัสเซีย เกี่ยวกับสถานการณ์ในยูเครน
- กองทุนแนะนำ: **TSF-A** และ **KT-FINANCE**

Wealth Wizard Weekly

21 - 25 ก.พ. 2565

ผลตอบแทน: หุ้นโลกร่วง 1.6% นำโดยหุ้นสหรัฐและยุโรป

ขณะที่ราคาทองคำพุ่ง 2.1% เนื่องจากนักลงทุนเข้าซื้อเพื่อป้องกันความเสี่ยงวิกฤตในยูเครนที่รุนแรงขึ้น

ข้อมูล ณ สิ้นวันที่ 18 กุมภาพันธ์ 2565

Asset class	Unit	Last close	Total return (%)				
			1D	1W	1M	qtd	ytd
Fixed Income							
Barclays Global-Aggregate Bond Index	pts	516.3	0.07	0.00	-1.58	-3.03	-3.03
Barclays US Government Bond Index	pts	2,388.0	0.27	0.05	-0.72	-3.00	-3.00
ThaiBMA Short Term Government Bond Index	pts	137.3	0.00	0.01	0.04	0.06	0.06
ThaiBMA All Government Bond Index	pts	311.8	0.11	0.23	0.24	-1.24	-1.24
Equity							
MSCI World All country	pts	703.3	-0.85	-1.66	-3.98	-6.71	-6.71
MSCI Emerging market	pts	1,231.8	-0.89	-0.67	-0.72	0.07	0.07
S&P500	pts	4,348.9	-0.70	-1.52	-4.85	-8.57	-8.57
Euro Stoxx 600	pts	460.8	-0.80	-1.83	-3.87	-5.40	-5.40
Nikkei225	pts	27,122.1	-0.41	-2.07	-4.01	-5.79	-5.79
China A-share	pts	4,651.2	0.48	1.08	-3.37	-5.85	-5.85
Nifty 50	pts	17,276.3	-0.16	-0.48	-4.46	-0.28	-0.28
VNIndex	pts	1,504.8	-0.21	0.21	4.60	0.54	0.54
SET Index	pts	1,713.2	0.16	0.94	3.41	3.58	3.58
VIX Index	%	27.8	-0.36	0.39	4.96	10.53	10.53
REITs							
MSCI World Equity REITs	pts	1,314.4	-0.53	-1.24	-5.76	-12.23	-12.23
Thai Prop fund & REITs	pts	167.4	1.37	2.43	1.54	-1.46	-1.46
FTSE Straits Times REITs	pts	829.6	0.17	1.16	0.99	-1.71	-1.71
Commodities							
Brent Oil	USD/bbl	95.9	0.78	-1.75	8.56	23.78	23.78
Gold	USD/oz	1,898.4	0.00	2.13	4.67	3.78	3.78
Currency							
Dollar Index	pts	96.0	0.25	-0.04	0.32	0.39	0.39
EURUSD		1.1	-0.34	-0.25	-0.03	-0.42	-0.42
USDJPY		115.0	0.06	-0.36	0.35	-0.06	-0.06
USDCNY		6.3	-0.20	-0.46	-0.43	-0.48	-0.48
USDTHB		32.1	0.05	-1.86	-2.91	-3.26	-3.26
Government Bond							
Government Bond	Unit	Last close	Change (bps)				
			1D	1W	1M	qtd	ytd
US Government Bond 2Y	%	1.47	-0.08	-3.43	42.29	73.32	73.32
US Government Bond 10Y	%	1.93	-3.29	-0.85	5.51	41.85	41.85
TH Government Bond 2Y	%	0.71	-0.39	-0.51	3.17	5.90	5.90
TH Government Bond 10Y	%	2.19	-1.32	-2.61	-3.29	28.83	28.83



krungsri
Securities

A member of MUFG
a global financial group

กลยุทธ์การลงทุน

21 - 25 ก.พ. 2565

กลยุทธ์: ตลาดหุ้นยังน่าสนใจ แม้ระยะสั้นจะผันผวนสูง

สัปดาห์ที่ผ่านมาหุ้นมีความผันผวนสูงจากความกังวลต่อสถานการณ์ตึงเครียดในยูเครนที่มีทิศทางรุนแรงขึ้น รวมถึงแรงกดดันจากการที่ประธาน Fed สาขา นิวยอร์ก สนับสนุนการขึ้นดอกเบี้ยในการประชุมเดือน มี.ค.นี้ และควรปรับขึ้นถึง 1% ภายในเดือน ก.ค. เพื่อสกัดเงินเฟ้อ อย่างไรก็ตามเราคาดว่าตลาดได้ซึมซับการเร่งขึ้นดอกเบี้ยของ Fed ไปมากแล้ว และคาดว่าอัตราเงินเฟ้อจะเริ่มชะลอลงตั้งแต่ 2H22 เป็นต้นไปเนื่องจากไม่มี Low Base Effect อีกทั้งคาดว่าราคาพลังงาน และห่วงโซ่อุปทานจะค่อยๆ คลายส่งผลให้เงินเฟ้อลดลง เราจึงคง OW หุ้น พร้อมแนะนำทยอยสะสมในช่วงตลาดปรับฐาน

ประเด็นสำคัญที่ต้องจับตาสัปดาห์นี้

- 1) ดัชนี PMI ภาคผลิตและบริการขั้นต้นของสหรัฐฯเดือน ก.พ. คาดจะฟื้นตัวทั้งคู่โดย PMI ภาคการผลิตอยู่ที่ 56 จาก 55.5 และ PMI ภาคบริการอยู่ที่ 53.0 จาก 51.2
- 2) ยอดขายบ้านใหม่สหรัฐฯเดือน ม.ค. คาดชะลอตัวลงเล็กน้อยจากเดือน ธ.ค. เนื่องจากเดือนที่แล้วผู้ซื้อรีบเร่งซื้อท่ามกลางสินค้าคงคลังที่ต่ำสุดเป็นประวัติการณ์
- 3) สุนทรพจน์คณะกรรมการ Fed ของคุณราฟาเอล บอสติก ประธาน Fed สาขาแอตแลนต้า ติดตามการส่งสัญญาณเกี่ยวกับทิศทางการปรับขึ้นดอกเบี้ยและเงินเฟ้อ
- 4) ดัชนีการใช้จ่ายของผู้บริโภคสหรัฐฯเดือน ม.ค. คาดจะฟื้นตัวขึ้นเทียบกับเดือนก่อน เนื่องจากการแพร่ระบาดของโอไมครอนเริ่มคลี่คลายลง ทำให้การใช้จ่ายเริ่มฟื้นตัว

กลยุทธ์การลงทุนระยะสั้น-กลาง (TAA)

สินทรัพย์	UW	MW	OW
ใกล้เงินสด			
ตราสารหนี้			
ตราสารทุน			
กองทุนอสังหาฯ			
สินค้าโภคภัณฑ์			

กลยุทธ์การลงทุนระยะสั้น-กลาง (TAA)

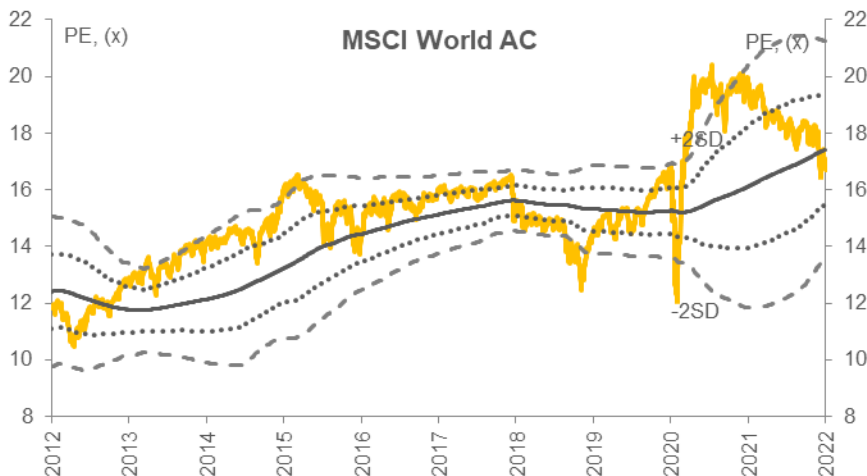
สินทรัพย์	Negative	Moderate	Positive
โลก			
สหรัฐฯ			
ยุโรป			
ญี่ปุ่น			
จีน			
อินเดีย			
เวียดนาม			
ไทย			

ตราสารทุน

หุ้นทั่วโลกร่วง 1.6% นำโดยสหรัฐและยุโรป จากความกังวลภาวะสงครามในยูเครน หลังรัสเซียพร้อมโจมตียูเครนเพื่อขัดขวางไม่ให้ยูเครนเข้าเป็นสมาชิก NATO ขณะที่ ปธน. มาครง ผู้นำฝรั่งเศสเสนอให้จัดประชุมในสัปดาห์นี้ระหว่าง ไบเดน กับ ปูติน เพื่อหาทางออกความขัดแย้งในชายแดนยูเครน

เราคณน้ำหนักตราสารทุนที่ OW เราคาดว่าวิกฤตในยูเครนจะกระทบต่อตลาดเพียงระยะสั้นและจะสามารถหาทางแก้ไขได้ในการเจรจาทางการทูต ขณะที่ภาพการเติบโตของเศรษฐกิจโลกปีนี้ยังคงแข็งแกร่งและเหนือกว่าระดับศักยภาพ โดยเฉพาะในสหรัฐที่ตอนนี้กลับมาเปิดเมืองได้อีกครั้ง หลังตัวเลขผู้ติดเชื้อเริ่มชะลอ เราจึงแนะนำลงทุนในหุ้นสหรัฐ ที่ปรับฐานลงมาแล้ว

Valuation ตลาดหุ้นโลกกลับมาอยู่ในระดับที่น่าสนใจ แนะนำทยอยสะสม



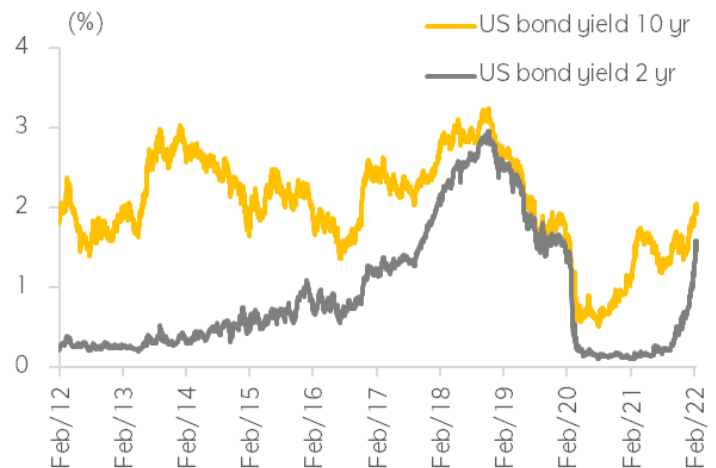
Source: Bloomberg , Krungsri Securities

ตราสารหนี้

อัตราผลตอบแทนพันธบัตรรัฐบาลสหรัฐ 10 ปี อยู่ที่ 1.93% ลดลง 0.85 bps ขณะที่ยีลด์พันธบัตรสหรัฐอายุ 2 ปี หล่นมาอยู่ที่ 1.47% ลดลง 3.43 bps จากความกังวลภาวะสงครามในยูเครน ขณะที่นาย เจมส์ บูลาร์ด ประธาน Fed สาขานิวยอร์กให้ความเห็นสนับสนุน Fed ขึ้นดอกเบี้ยในประชุมเดือนมี.ค.ที่จะถึงนี้ และควรขึ้นดอกเบี้ยถึง 1% ภายในเดือนก.ค. นี้ เพื่อสกัดเงินเฟ้อที่ยังร้อนแรงอยู่

เราคณน้ำหนัก BW ตราสารหนี้ แม้ว่าตลาดรับรู้ถึงโอกาสการขึ้นดอกเบี้ย 0.5% ในเดือน มี.ค. ไปมากแล้ว อย่างไรก็ตามก็ยังต้องติดตามการส่งสัญญาณการลดขนาดงบดุลในการประชุมครั้งถัดไปในเดือน มี.ค. ซึ่งอาจกดดันราคาพันธบัตรได้อีก

ยีลด์พันธบัตร 2 ปี ที่พุ่งแรงสะท้อนการปรับดอกเบี้ยที่เร็วและแรงขึ้นในเดือน มี.ค.นี้



กองทุนอสังหาฯ

ดัชนี Thai Prop Fund & REITs ปิดที่ 167.4 จุด เพิ่มขึ้น 2.43% แม้ว่าตัวเลขผู้ติดเชื้อใหม่ยังอยู่ในระดับสูงและใกล้ทะลุ 20,000 คนต่อวัน แต่อย่างไรก็ดีตลาดกลับตอบรับเชิงบวกจากเริ่มเปิดเมืองหลังจำนวนนักท่องเที่ยวต่างชาติเริ่มทยอยเข้ามาท่องเที่ยวในไทยมากขึ้นซึ่งจะช่วยกระตุ้นการบริโภคและการท่องเที่ยวเป็นประโยชน์ต่อ REITs กลุ่มค้าปลีกและโรงแรม ซึ่งราคาปัจจุบันและระดับเงินปันผลอยู่ในระดับที่น่าสนใจ

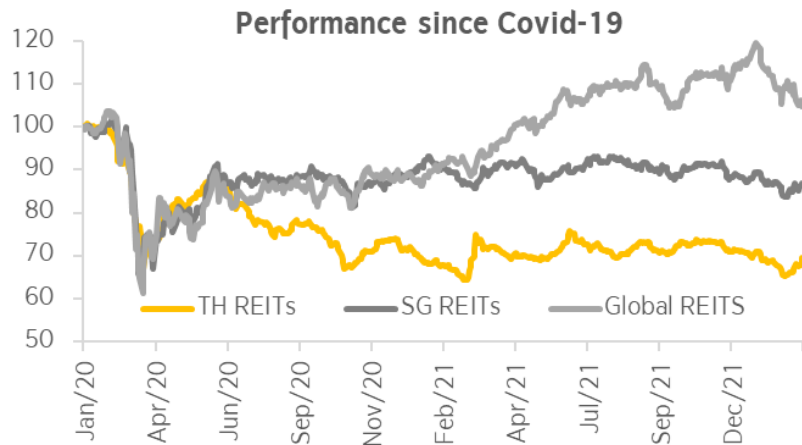
เราก็นำหนักกองทุนอสังหาฯที่ MW แม้ปัจจัยระยะสั้นอาจมีความผันผวนจากตัวเลขผู้ติดเชื้อโควิดที่พุ่งขึ้นแรง แต่อย่างไรก็ดีจาก Valuation ที่ถูกเมื่อเทียบ REITs โลก และระดับปันผลที่สูง จึงมองว่า Downside Risk มีค่อนข้างจำกัด

สินค้าโภคภัณฑ์

ราคาทองคำปิดที่ 1,898.4 USD/Ounce เพิ่มขึ้น 2.13% หลังนักลงทุนกลับมาซื้อสินทรัพย์ปลอดภัยจากความกังวลสถานการณ์ตึงเครียดในยูเครนที่มีท่าทีรุนแรงมากขึ้น **เราคง UW ทองคำ** เนื่องจากมองว่าปรับขึ้นของราคาทองคำเป็นเพียงระยะสั้นเท่านั้น อีกทั้งทิศทางเงินดอลลาร์ยังมีแนวโน้มเป็นขาขึ้นจากการที่ Fed อาจเร่งขึ้นดอกเบี้ยเพื่อสกัดเงินเฟ้อ

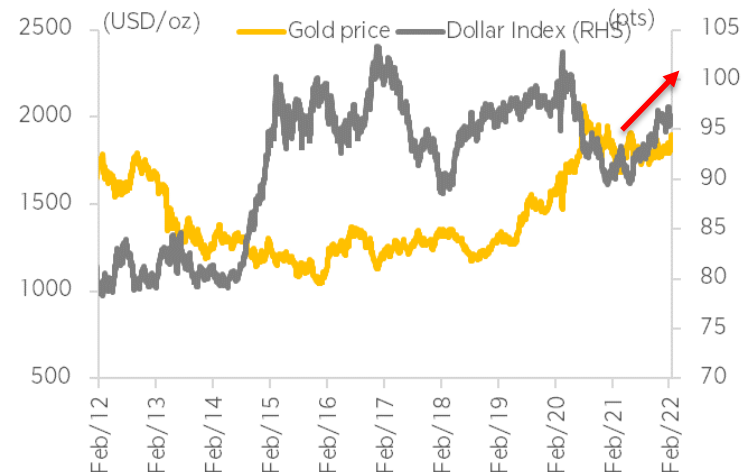
ราคาน้ำมันดิบ Brent ปิดที่ 95.9 USD/Barrel ลดลง 1.75% หลังมีสัญญาณความคืบหน้าในการเจรจาข้อตกลงนิวเคลียร์อิหร่าน ซึ่งหากสหรัฐและประเทศมหาอำนาจเห็นชอบข้อตกลงดังกล่าวจะทำให้อิหร่านกลับมาส่งออกน้ำมันสู่ตลาดโลกได้อีกครั้งราว 1 ล้านบาร์เรลต่อวัน

REITs ไทย และสิงคโปร์ มีความ Laggard ในด้านผลตอบแทนเมื่อเทียบ REITs โลก



Source: Bloomberg, Krungsri Securities

Fed ใช้นโยบายการเงินตึงตัวขึ้นหนุนให้ดอลลาร์แข็งค่า ทำให้ทองคำยังไม่น่าลงทุน



กองทุนแนะนำ

21 - 25 ก.พ. 2565

TSF-A ทีสโก้ สแตรทิจิก ฟันด์



หนังสือชี้ชวนส่วนสรุปข้อมูลสำคัญ

TSF-A

หุ้นไทย

ตราสารทุน

จุดเด่น

- ลงทุนในหุ้นที่พื้นฐานดีและมีศักยภาพในการเติบโตสูงแค่ 10 - 15 ตัว จากการคัดเลือกแบบ Bottom up
- มีการปรับเปลี่ยนกลยุทธ์ให้เหมาะสมตามสภาวะตลาด
- มีผลตอบแทนย้อนหลังสูงสุดในกองทุนหุ้นไทยในช่วงเวลา 3 ปี และ 5 ปี ย้อนหลัง

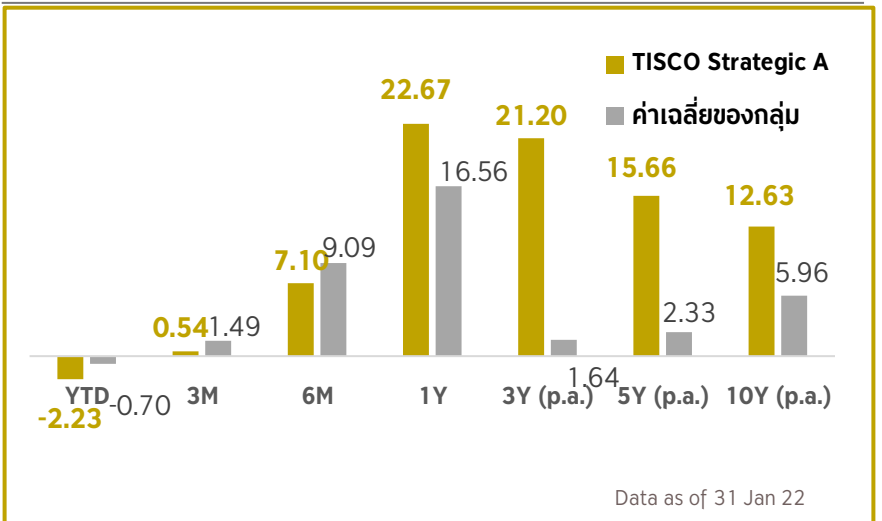
NAV ย้อนหลัง



สัดส่วนประเภททรัพย์สินที่ลงทุน

แบ่งตามรายอุตสาหกรรม	% of NAV	หุ้นที่ลงทุนสูงสุด 5 อันดับแรก	% of NAV
เงินทุนและหลักทรัพย์	14.29	กัลฟ์ เอ็นเนอร์จี ดีเวลลอปเม้นท์	9.92
พาณิชย์	11.04	แอดวานซ์ อินโฟร์ เซอร์วิส	9.65
พลังงานและสาธารณูปโภค	9.92	ธนาคารกสิกรไทย	9.44
เทคโนโลยีสารสนเทศและการ	9.65	อินโดรามา เวนเจอร์ส	9.43
ธนาคาร	9.44	เมืองไทย แคปปิตอล	9.33
Data as of 31 Jan 22			

ผลการดำเนินงานย้อนหลัง (%)



คำเตือน: ผลการดำเนินงานในอดีตของกองทุนรวมมิได้เป็นสิ่งยืนยันถึงผลการดำเนินงานในอนาคต • ผู้ลงทุนควรทำความเข้าใจลักษณะสินค้า เงื่อนไขผลตอบแทน และความเสี่ยงก่อนตัดสินใจลงทุน

TSF-A 



- เป็นหนึ่งในบริษัทผู้ผลิตและจัดจำหน่ายไฟฟ้ารายใหญ่ของประเทศไทยที่มีขนาดบริษัทถึงประมาณ 6 แสนล้านบาท
- กำไรสุทธิ 4Q21 อยู่ที่ 3,043 (+65%yoy และ +92%qoq) ทำสถิติสูงสุดใหม่ ขณะที่รายได้ปรับเพิ่มขึ้น 64%yoy หลังรับรู้รายได้จากกำลังการผลิตใหม่และปริมาณการขายไฟฟ้าอุตสาหกรรมเพิ่มขึ้น





- ผู้นำและผู้ให้บริการเครือข่ายโทรศัพท์เคลื่อนที่ รวมทั้งบริการอื่นๆที่เกี่ยวข้องอินเทอร์เน็ตความเร็วสูง
- บริษัทรายงานงบ 4Q21 โดยมีกำไรสุทธิ 6.8 พันล้านบาท (-4%yoy แต่ +8%qoq) ดีกว่าที่ตลาดคาด
- ในปี 2022 คาดว่ารายได้ธุรกิจโทรศัพท์มือถือจะกลับมาฟื้นตัวและตั้งเป้าขยาย 5G ให้ครอบคลุมเป็น 85% จาก 76%



- ธนาคารพาณิชย์ขนาดใหญ่ของไทยที่ให้บริการครอบคลุมทุกผลิตภัณฑ์ทางการเงิน
- กำไร 4Q21 แข็งแกร่งที่ 9.9 พันล้านบาท (+15%qoq แต่ลดลง 25yoy) ดีกว่าที่ตลาดคาด 44%
- คาดสิ้นปีนี้ Kbank จะขยายตัวต่อจากภาพเศรษฐกิจไทยที่กำลังฟื้นตัวและได้ประโยชน์จากภาวะดอกเบี้ยขาขึ้น

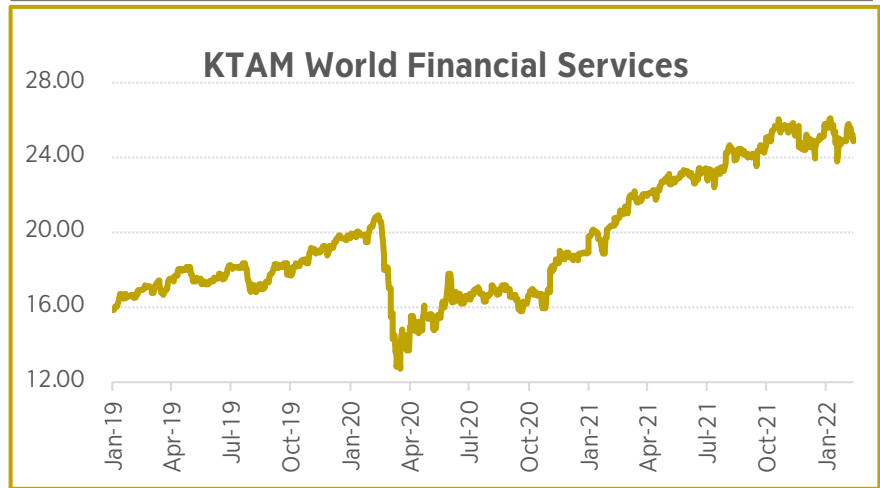


KT-FINANCE เคแอม เวิลด์ ไฟแนนเชียล เซอร์วิส ฟันด์



NAV ย้อนหลัง

หนังสือชี้ชวนส่วนสรุปข้อมูลสำคัญ



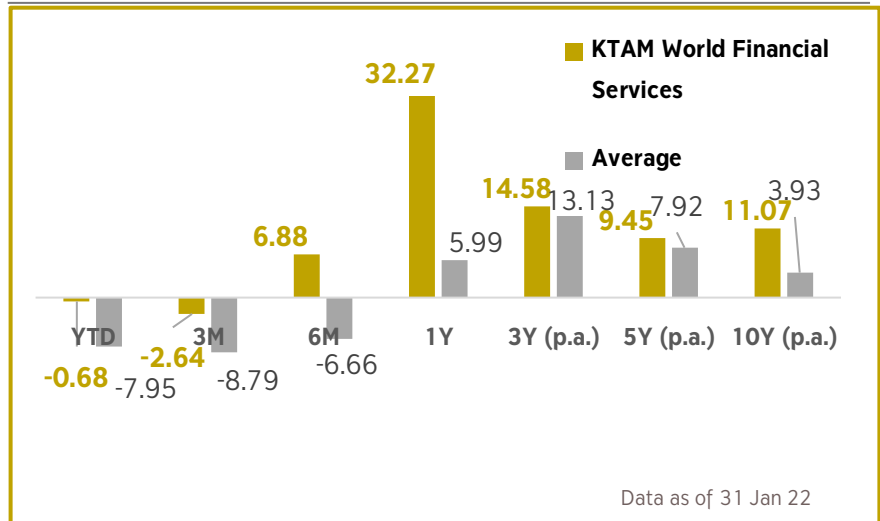
จุดเด่น

- ได้รับประโยชน์โดยตรงจากภาวะดอกเบี้ยขาขึ้น
- ลงทุนในหุ้นกลุ่มอุตสาหกรรมในภาคการเงินทั่วโลก เช่น ธนาคาร ,บริษัทประกัน ,Financial Service
- เน้นคัดเลือกหุ้นคุณภาพที่มีราคาต่ำกว่ามูลค่าที่แท้จริง และมีผลการดำเนินงานที่ปรับตัวดีขึ้น

สัดส่วนประเภททรัพย์สินที่ลงทุน

แบ่งตามประเทศ	% of NAV	หุ้นที่ลงทุนสูงสุด 5 อันดับแรก	% of NAV
USA	56.70	JPMORGAN CHASE & CO	6.40
United Kingdom	8.80	BANK OF AMERICA	5.00
France	3.30	Schwab Charles Corp	4.00
Sweden	3.10	Wells Fargo & Co New	3.60
India	2.40	MORGAN STANLEY	3.50
Data as of 31 Dec 21			

ผลการดำเนินงานย้อนหลัง (%)



คำเตือน: ผลการดำเนินงานในอดีตของกองทุนรวมมิได้เป็นสิ่งยืนยันถึงผลการดำเนินงานในอนาคต • ผู้ลงทุนควรทำความเข้าใจลักษณะสินค้า เงื่อนไขผลตอบแทน และความเสี่ยงก่อนตัดสินใจลงทุน

KT-FINANCE

JPMORGAN CHASE & Co.

- ธนาคารพาณิชย์ขนาดใหญ่ที่สุดในสหรัฐ และใหญ่เป็นอันดับ 6 ของโลก ที่มีบริการครบวงจร และมีสาขาอยู่ทั่วโลก และก่อตั้งมา มากกว่า 150 ปี
- บริษัทรายงานงบ 4Q21 โดยรายได้อยู่ 3.03 หมื่นล้านดอลลาร์ มากกว่าที่ตลาดคาด ขณะที่ กำไรต่อหุ้นอยู่ 3.33 เหรียญต่อหุ้น แต่ค่าใช้จ่ายที่สูงกว่าคาดทำให้กำไรสุทธิใน 4Q21 ปรับลดลง 14% สู่ระดับ 1 หมื่นล้านดอลลาร์

Bank of America.



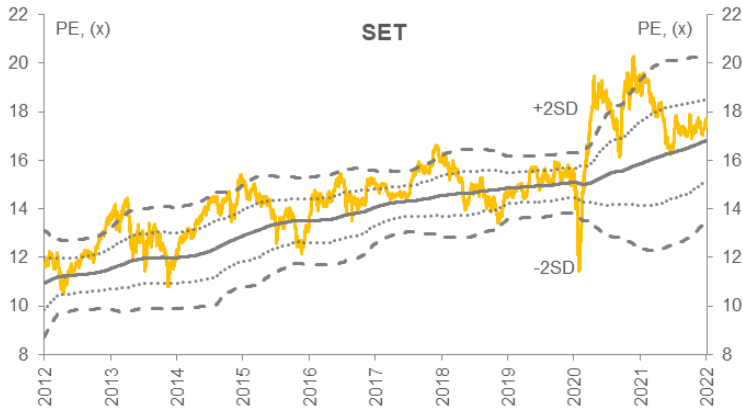
- ธนาคารพาณิชย์ขนาดใหญ่เป็นอันดับ 2 ในสหรัฐ และมีขนาดสินทรัพย์เป็นอันดับ 10 ของโลก
- จุดเด่นด้านการให้บริการเกี่ยวกับการบริหารความมั่งคั่ง (Wealth Management) และ วิชา นิช ธุ น กิจ (Investment Banking)
- บริษัทเปิดเผยงบ 4Q21 ออกมาดีกว่าคาด โดยรายได้ อยู่ที่ 2.21 หมื่นล้านดอลลาร์ ขณะที่กำไรสุทธิอยู่ที่ 7 พันล้านดอลลาร์ เพิ่มขึ้น 28% โดยมีกำไรเพิ่มขึ้นจากธุรกิจ IB และการจัดการสินทรัพย์ที่ดีขึ้น

Morgan Stanley

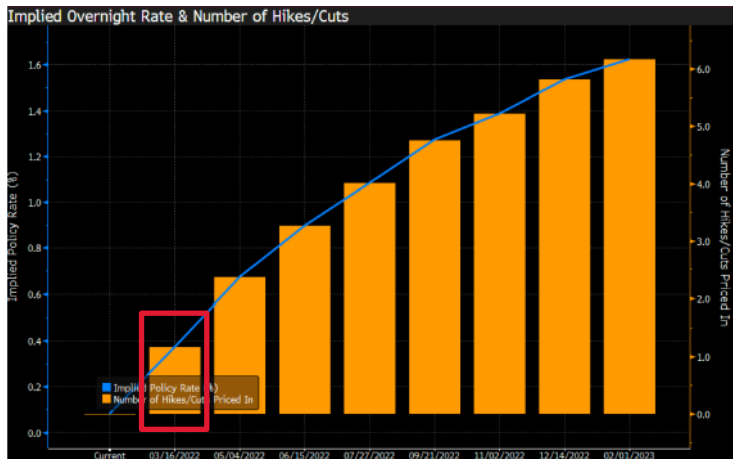
- ธนาคารพาณิชย์ขนาดใหญ่ของสหรัฐ มีสาขาทั่วโลกมากกว่า 42 ประเทศ และมี พนักงานมากกว่า 60,000 คน
- เป็นบริษัทที่จัดทำดัชนีชื่อดัง อย่าง **MSCI** ซึ่งเป็นที่นิยมสำหรับนักลงทุนสถาบันในการลงทุนหุ้นแต่ละประเทศ
- งบ 4Q21 ออกมาดีกว่าคาดจากรายรับการซื้อขายหุ้นที่แข็งแกร่ง อีกทั้งยังสามารถคุมค่าใช้จ่ายพนักงานได้ดี

ปัจจัยการลงทุน

ตลาดหุ้นไทยอยู่ในระดับที่ไม่แพง
อีกทั้งได้ประโยชน์จากความเป็น Value Play สูง



ตลาดคาดการณ์การประชุมเดือน มี.ค.
Fed อาจปรับขึ้นดอกเบี้ย 0.5%



TSF-A

สภาพัฒน์รายงาน GDP ไทย 4Q21 พุ่งตัว +1.8%ต่อๆ ดีกว่า 3Q21 ที่หดตัว 1.1%ต่อๆ ขณะที่ GDP ทั้งปี 2021 ขยายตัว 1.6% ดีกว่าคาดที่ 1.2% โดยการฟื้นตัวดีขึ้นในหลายด้านทั้งการใช้จ่ายภาคเอกชนและภาครัฐ รวมถึงภาคการส่งออกสินค้าและบริการที่โต 17%yoy สะท้อนการฟื้นตัวที่ดีขึ้นหลังรัฐเริ่มผ่อนคลายมาตรการควบคุมการแพร่ระบาด โดยสภาพัฒน์คาดการณ์กรอบการเติบโต GDP ปีนี้อยู่ที่ 3.5 - 4.5% จากการฟื้นตัวของอุปสงค์ในประเทศและการฟื้นตัวของภาคการท่องเที่ยว เราจึงแนะนำกองทุน **TSF-A** ที่เน้นคัดเลือกบริษัทที่มีการเติบโตได้ดี 10 - 15 บริษัท พร้อมปรับเปลี่ยนกลยุทธ์ให้เหมาะสมตามภาวะตลาด อีกทั้งยังมีผลการดำเนินงานย้อนหลังที่โดดเด่นเมื่อเทียบกับคู่แข่งในกลุ่มเดียวกัน

KT-FINANCE

จากรูปด้านซ้ายมือตลาดให้น้ำหนักว่า Fed มีโอกาสปรับขึ้นดอกเบี้ยในการประชุมครั้งถัดไปในเดือนมี.ค. ที่ 0.5% และปรับดอกเบี้ยปีนี้ถึง 6 ครั้ง หรือ 1.25% เนื่องจากอัตราเงินเฟ้อสหรัฐเดือน ม.ค.ที่พุ่งแรงในรอบ 40ปี อย่างไรก็ตาม Fed อาจรอตัวเลขเงินเฟ้อเดือน ก.พ. ที่จะประกาศวันที่ 10 มี.ค. เพื่อประกอบการพิจารณาปรับขึ้นดอกเบี้ยในการประชุม Fed วันที่ 16 มี.ค. ซึ่งหากเงินเฟ้อ ก.พ. ยังคงพุ่งสูง Fed อาจจำเป็นต้องขึ้น 0.5% ตามที่ตลาดคาดไว้ เราจึงแนะนำกองทุน **KT-FINANCE** ซึ่งลงทุนในหุ้นกลุ่มธุรกิจการเงินทั่วโลก ซึ่งคาดว่าจะได้ประโยชน์โดยตรงในภาวะดอกเบี้ยขาขึ้น นอกจากนี้เศรษฐกิจโลกยังคงขยายตัวอย่างแข็งแกร่งจะช่วยให้เกิดการกู้ยืมเพื่อลงทุนและธุรกรรมอื่นๆทางการเงินมากขึ้น หนุนให้รายได้จากดอกเบี้ยและค่าธรรมเนียมเติบโตได้อย่างดี

ขอบคุณ

การเปิดเผยข้อมูลและคำสงวนสิทธิ์

- เอกสาร / รายงาน ฉบับนี้จัดทำโดยบริษัทหลักทรัพย์ กรุงศรี จำกัด (มหาชน) (“บริษัท”) ข้อมูลที่ปรากฏในเอกสาร / รายงาน ฉบับนี้ ไม่ว่าจะเป็นเอกสารในรูปแบบของกระดาษ และ/หรือ ในรูปแบบข้อมูลอิเล็กทรอนิกส์ โทรสาร ข้อความเสียง ภาพ หรือเอกสารในรูปแบบอื่นใดที่สื่อความหมายได้โดยสภาพของสิ่งนั้นเอง หรือโดยผ่านวิธีการใดๆ ได้ถูกจัดทำขึ้นบนพื้นฐานของข้อมูลที่เปิดเผยต่อสาธารณชน บริษัท ไม่ได้ยืนยัน หรือรับรองความถูกต้องครบถ้วนของข้อมูลดังกล่าวแต่อย่างใด ความคิดเห็น แบบจำลอง หรือข้อมูลใดๆ ที่ปรากฏอยู่ในรายงานนี้ เป็นเพียงการนำเสนอในมุมมองของบริษัท และเป็นความคิดเห็น ณ วันที่ปรากฏในรายงานเท่านั้น ทั้งนี้ ข้อมูลและความเห็นที่ปรากฏอยู่ในรายงานฉบับนี้อาจมีการเปลี่ยนแปลง แก้ไข หรือเพิ่มเติมได้ตลอดเวลาโดยไม่ต้องแจ้งให้ทราบล่วงหน้า
- เอกสาร / รายงานฉบับนี้ ถูกจัดทำขึ้นเพื่อเผยแพร่ข้อมูลให้แก่นักลงทุนเท่านั้น โดย บริษัท ไม่มีวัตถุประสงค์ที่จะชักจูงหรือชี้ชวนให้ผู้ลงทุน ลงทุนซื้อหรือขายหลักทรัพย์ กองทุน หรือ อนุพันธ์ใดๆ ตามที่ปรากฏในรายงานฉบับนี้ รวมทั้งบริษัทไม่ได้รับประกันผลตอบแทนหรือราคาของหลักทรัพย์กองทุน หรือ อนุพันธ์ใดๆ ตามข้อมูลที่ปรากฏแต่อย่างใด การดำเนินการซื้อขายโดยอ้างอิงเอกสาร / รายงาน ฉบับนี้ถือเป็นความเสี่ยงของนักลงทุนแต่เพียงผู้เดียว บริษัทจึงไม่รับผิดชอบต่อความเสียหายใดๆ ที่เกิดขึ้นจากการนำข้อมูลหรือความเห็นในรายงานฉบับนี้ไปใช้ไม่ว่ากรณีใดก็ตาม ผู้ลงทุนควรศึกษาข้อมูลและใช้ดุลยพินิจอย่างรอบคอบในการตัดสินใจลงทุน ทั้งนี้ราคาหลักทรัพย์และอนุพันธ์อาจมีการเปลี่ยนแปลงเคลื่อนไหวอย่างรวดเร็วและเกินคาด และผลการดำเนินงานในอดีตไม่จำเป็นต้องเป็นเครื่องบ่งชี้ถึงผลการดำเนินงานในอนาคต นอกจากนี้ บริษัท และ/หรือ บริษัทในเครือของบริษัท อาจมีส่วนเกี่ยวข้องหรือผลประโยชน์ใดๆ กับบริษัทใดๆ ที่ถูกกล่าวถึงในรายงานนี้ก็ได้
- การซื้อขายอนุพันธ์ มีความเสี่ยงสูงที่อาจก่อให้เกิดผลขาดทุนอย่างมีนัยสำคัญ จึงไม่เหมาะสมกับบุคคลทุกคน ทั้งนี้ ก่อนการตัดสินใจซื้อขายอนุพันธ์ ผู้ลงทุนควรพิจารณาถึงฐานะทางการเงิน วัตถุประสงค์ในการลงทุน ประสบการณ์ในการลงทุน ตลอดจนความถี่ที่ผู้ลงทุนสามารถยอมรับได้อย่างรอบคอบ เนื่องจากมีความเป็นไปได้ที่ผู้ลงทุนอาจเสียเงินลงทุนมากกว่าเงินลงทุนเริ่มแรก นอกจากนี้ผู้ลงทุนควรพิจารณาถึงความเสี่ยงทั้งหมดที่อาจเกิดขึ้น และควรศึกษารายละเอียดในหนังสือชี้ชวนของใบสำคัญแสดงสิทธิอนุพันธ์ ก่อนการตัดสินใจลงทุน โดยผู้ลงทุนควรตัดสินใจลงทุนด้วยตนเอง และ/หรือ ในกรณีที่มิใช่ข้อสงสัย ควรขอคำแนะนำจากที่ปรึกษาการลงทุน
- บริษัทขอสงวนลิขสิทธิ์ในข้อมูลและความเห็นที่ปรากฏอยู่ในรายงานฉบับนี้ ห้ามมิให้ผู้ใดนำข้อมูลและความเห็นในรายงานฉบับนี้ไปใช้ประโยชน์ คัดลอก ดัดแปลง ทำซ้ำ นำออกแสดงหรือเผยแพร่ต่อสาธารณชนไม่ว่าทั้งหมดหรือบางส่วน โดยไม่ได้รับอนุญาตเป็นลายลักษณ์อักษรจากบริษัทล่วงหน้า

คณะผู้จัดทำ

กลุ่มงานวิเคราะห์หลักทรัพย์

อิสระ อรดีดลเชษฐ

ผู้ช่วยกรรมการผู้จัดการใหญ่ กลุ่มงานวิเคราะห์หลักทรัพย์

+662 659 7000 ext. 5001

isara.ordeedolchest@krungsrisecurities.com

อมรรัตน์ คคนานต์กุล

นักวิเคราะห์

+662 659 7000 ext. 5019

amornrat.kakanankul@krungsrisecurities.com

นลินี ประมาณ

ผู้ช่วยนักวิเคราะห์

+662 659 7000 ext. 5011

nalinee.praman@krungsrisecurities.com

สายงานตัวแทนการขายหน่วยลงทุน

ภูดินันท์ สัจยากกร

หัวหน้าสายงานตัวแทนการขายหน่วยลงทุน

+662 659 7000 ext. 7883

poodinun.sujjakorn@krungsrisecurities.com

รัชพล ทองจำรัส

สายงานตัวแทนการขายหน่วยลงทุน

+662 659 7000 ext. 7386

ratchapol.thongchamras@krungsrisecurities.com