



krungsri
Securities

เครือ  MUFG หนึ่งใน
สถาบันการเงินที่ใหญ่ที่สุดของโลก

- หุ้นสหรัฐร่วงลงแรงกังวล Fed เร่งขึ้นดอกเบี้ย และผิดหวังผลประกอบการ 4Q21
- การขึ้นดอกเบี้ยของ Fed จะสร้างความผันผวนในระยะสั้น อย่างไรก็ตาม วัฏจักรการเติบโตของเศรษฐกิจโลกในระยะกลาง-ยาวยังคงสูงกว่าค่าเฉลี่ยในอดีต เราจึงคง OW หุ้นต่อ
- สัปดาห์นี้ติดตามผลประชุม Fed ตลาดคาดส่งสัญญาณขึ้นดอกเบี้ยในเดือน มิ.ค.
- กองทุนแนะนำ: **UCI** และ **KT-ENERGY**



Wealth Wizard Weekly

24 - 28 ม.ค. 2565

ผลตอบแทน: หุ้นโลกร่วงแรงถูกกดดับโดยหุ้นสหรัฐที่ -5.67%

หลังสะท้อนการปรับขึ้นดอกเบี้ยที่เร็วขึ้นของ Fed รวมถึงมีการทำกำไรหุ้น Growth ไปยัง Value มากขึ้น

ข้อมูล ณ สิ้นวันที่ 21 มกราคม 2565

Asset class	Unit	Last close	Total return (%)				
			1D	1W	1M	qtd	ytd
Fixed Income							
Barclays Global-Aggregate Bond Index	pts	527.4	0.20	-0.19	-0.81	-0.94	-0.94
Barclays US Government Bond Index	pts	2,424.3	0.40	0.22	-1.60	-1.52	-1.52
ThaiBMA Short Term Government Bond Index	pts	137.2	0.00	0.00	0.03	0.02	0.02
ThaiBMA All Government Bond Index	pts	310.9	-0.02	-0.70	-1.40	-1.53	-1.53
Equity							
MSCI World All country	pts	712.8	-1.74	-4.24	-3.13	-5.53	-5.53
MSCI Emerging market	pts	1,244.3	-0.91	-1.04	3.52	1.03	1.03
S&P500	pts	4,397.9	-1.89	-5.67	-5.32	-7.66	-7.66
Euro Stoxx 600	pts	474.4	-1.84	-1.39	0.16	-2.69	-2.69
Nikkei225	pts	27,522.3	-0.90	-2.14	-3.39	-4.41	-4.41
China A-share	pts	4,779.3	-0.92	1.11	-2.73	-3.26	-3.26
Nifty 50	pts	17,617.2	-0.79	-3.47	5.11	1.54	1.54
VNIndex	pts	1,472.9	0.52	-1.54	-0.23	-1.61	-1.61
SET Index	pts	1,652.7	-0.26	-1.19	1.88	-0.29	-0.29
VIX Index	%	28.9	3.26	9.66	7.84	11.63	11.63
REITs							
MSCI World Equity REITs	pts	1,366.7	-0.22	-2.82	-5.01	-8.91	-8.91
Thai Prop fund & REITs	pts	163.5	-0.41	-1.32	-3.89	-4.18	-4.18
FTSE Straits Times REITs	pts	833.6	0.23	0.37	0.08	-2.32	-2.32
Commodities							
Brent Oil	USD/bbl	88.2	0.41	2.13	20.33	13.84	13.84
Gold	USD/oz	1,835.4	-0.21	0.96	2.58	0.34	0.34
Currency							
Dollar Index	pts	95.6	-0.10	0.50	-0.88	-0.03	-0.03
EURUSD		1.1	0.28	-0.59	0.52	-0.23	-0.23
USDJPY		113.7	-0.38	-0.45	-0.37	-1.22	-1.22
USDCNY		6.3	-0.04	-0.22	-0.52	-0.27	-0.27
USDTHB		33.0	0.18	-0.70	-2.16	-0.72	-0.72
Government Bond							
Government Bond	Unit	Last close	Change (bps)				
			1D	1W	1M	qtd	ytd
US Government Bond 2Y	%	1.00	-2.35	3.46	33.49	26.92	26.92
US Government Bond 10Y	%	1.76	-4.59	-2.60	29.64	24.80	24.80
TH Government Bond 2Y	%	0.69	-1.18	4.26	3.79	3.75	3.75
TH Government Bond 10Y	%	2.17	-2.59	7.51	27.75	27.33	27.33



krungsri
Securities

A member of MUFG
a global financial group

กลยุทธ์การลงทุน

24 - 28 ม.ค. 2565

กลยุทธ์: คง OW หุ่น แต่ติดตามผลประชุม Fed อย่างใกล้ชิด

หุ้นทั่วโลกลงแรงถูกกดดันจากหุ้นสหรัฐที่ -5.67% หลังตลาดสะท้อนการปรับขึ้นดอกเบี้ยเร็วขึ้นของ Fed ทำให้เกิดแรงขายหุ้นเติบโตที่มีความอ่อนไหวสูงต่อการเปลี่ยนแปลงของ Bond Yield และหมุนเข้าหุ้นวัฏจักร รวมถึงหุ้นคุณค่าที่ได้ประโยชน์จากภาวะดอกเบี้ยขาขึ้น อย่างไรก็ตามแม้ว่าสัปดาห์นี้ตลาดอาจผันผวนระยะสั้นจากความกังวลผลประชุม Fed แต่ภาพระยะกลาง-ยาว มองเป็นโอกาสทยอยลงทุนจากอัตราการเติบโตของเศรษฐกิจโลกปีนี้ยังคงสูงกว่าค่าเฉลี่ยในอดีต เราจึงคง OW ต่อ โดยมุ่งเน้นประเทศที่พัฒนาแล้ว รวมถึงหุ้นจีน A-Shares หลังจีนเริ่มผ่อนคลายนโยบายมากขึ้น

ประเด็นสำคัญที่ต้องจับตาสัปดาห์นี้

- 1) ดัชนีความเชื่อมั่นผู้บริโภคสหรัฐ เดือน ม.ค. โดย CB คาดว่าลดลงเล็กน้อยมาอยู่ที่ 111.8 จาก 115.8 ในเดือนที่ผ่านมา จากผลกระทบการระบาดของโอไมครอน
- 2) ผลประชุม Fed 25-26 ม.ค. ตลาดคาดคงดอกเบี้ยที่ระดับ 0.25% แต่ติดตามถ้อยแถลง Fed อาจส่งสัญญาณขึ้นดอกเบี้ยในเดือนมี.ค. และช่วงที่เหลือของปีนี้
- 3) ตัวเลข GDP 4Q21 ของสหรัฐ ตลาดคาดเติบโตแข็งแกร่งที่ +5.4% qoq จาก +2.3% ในไตรมาสก่อนโดยมีแรงหนุนจากการใช้จ่ายและการสั่งสินค้าคงคลังมากขึ้น
- 4) ตัวเลขเงินเฟ้อสหรัฐเดือน ธ.ค. ตลาดคาดยังคงอยู่ในระดับสูงที่ 5.8% yoy จาก 5.7% ในเดือนก่อนหน้า จากค่าแรงที่เพิ่มสูงขึ้น และปัญหาขาดแคลนชิพหลายเซก

กลยุทธ์การลงทุนระยะสั้น-กลาง (TAA)

สินทรัพย์	UW	MW	OW
ใกล้เงินสด			
ตราสารหนี้			
ตราสารทุน			
กองทุนอสังหาฯ			
สินค้าโภคภัณฑ์			

กลยุทธ์การลงทุนระยะสั้น-กลาง (TAA)

สินทรัพย์	Negative	Moderate	Positive
โลก			
สหรัฐ			
ยุโรป			
ญี่ปุ่น			
จีน			
อินเดีย			
เวียดนาม			
ไทย			

ประกาศงบสัมปทานนี้: ติดตามงบหุ้นเทคโนโลยีขนาดใหญ่

นำโดย Microsoft Tesla Intel และ Apple รวมถึงหุ้นที่เกี่ยวข้องกับการใช้จ่าย Master Card , Visa

วันที่	บริษัท
24 ม.ค. 65	 logitech
25 ม.ค. 65	 Microsoft   
26 ม.ค. 65	  intel  AT&T  Abbott
27 ม.ค. 65	   Southwest 
28 ม.ค. 65	 

Source: Earnings Whispers , Krungsri Securities

ตราสารทุน

หุ้นทั่วโลกร่วงแรง 4.24% นำโดยหุ้นสหรัฐ จากความกังวลที่ Fed เร่งใช้นโยบายการเงินแบบตัวต่อตัวมากขึ้นเพื่อสกัดเงินเฟ้อ ทำให้เกิดแรงขายในหุ้นกลุ่มเทคโนโลยี แล้วหมุนเข้าหุ้นวัฏจักรแทน แต่ในขณะที่ตลาดหุ้นจีน A-Shares ปรับเพิ่มขึ้นแข็งแรงแรง +1.11% หลังจีนเริ่มผ่อนคลายนโยบายการเงินมากขึ้นเพื่อช่วยสนับสนุนการฟื้นตัวของเศรษฐกิจจีน โดยได้ประกาศลด RRR ลง 0.50% และลดดอกเบี้ย LPR อายุ 1 ปีลง 0.1% ซึ่งเป็นการปรับลดครั้งแรกนับตั้งแต่เดือนเม.ย. 20

เราลงน้ำหนักตราสารทุนที่ OW มองเป็นโอกาสทยอยลงทุนเมื่อตลาดย่อตัว เนื่องจากภาพรวมเศรษฐกิจโลกที่ยังคงขยายตัวได้ดี โดยเน้นประเทศพัฒนาแล้ว รวมถึงจีน A-Shares

ตราสารหนี้

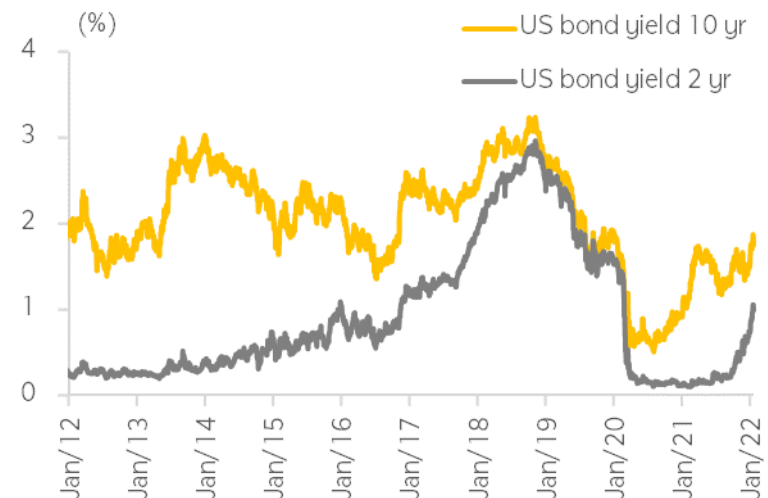
อัตราผลตอบแทนพันธบัตรรัฐบาลสหรัฐ 10 ปี อยู่ที่ 1.76% ลดลง 2.60 bps แต่ยีลด์พันธบัตรสหรัฐอายุ 2 ปียังปรับขึ้นต่ออีก 3.46 bps มาอยู่ที่ 1% ซึ่งสะท้อนการปรับดอกเบี้ยที่เร็วขึ้นกว่าคาดของ Fed โดยสัปดาห์นี้ติดตามการส่งสัญญาณการขึ้นดอกเบี้ยเดือน มี.ค. และช่วงที่เหวี่ยงของปีรวมไปถึงการส่งสัญญาณลดขนาดงบดุลในปีหรือไม่

เราลงน้ำหนัก UW ตราสารหนี้ จากยีลด์พันธบัตรรัฐบาลสหรัฐอายุ 10 ปีที่อยู่ในระดับต่ำเกินไปและมีความเสี่ยงปรับขึ้นต่อจากการที่ Fed ใช้นโยบายการเงินที่ตึงตัวขึ้นโดยอาจปรับขึ้นดอกเบี้ยสูงถึง 4 ครั้งภายในปีนี้ และอาจพิจารณาลดขนาดงบดุลในกลางปีนี้ ซึ่งจะส่งผลกระทบต่อราคาพันธบัตร

ตลาดคาด Fed จะขึ้นดอกเบี้ย 0.25% ในเดือนมี.ค. จากระดับความน่าจะเป็นที่ 99.6%

ยีลด์พันธบัตรสหรัฐ 10 ปียังอยู่ในระดับต่ำ ซึ่งเสี่ยงต่อการปรับขึ้นได้อีกในปี

Meeting	#Hikes/Cuts	%Hike/Cut	Imp. Rate Δ	Implied Rate	A.R.M.
01/26/2022	+0.054	+5.4%	+0.013	0.093	0.250
03/16/2022	+1.050	+99.6%	+0.262	0.342	0.250
05/04/2022	+1.582	+53.2%	+0.395	0.475	0.250
06/15/2022	+2.316	+73.4%	+0.579	0.658	0.250
07/27/2022	+2.674	+35.8%	+0.668	0.748	0.250
09/21/2022	+3.210	+53.7%	+0.803	0.882	0.250
11/02/2022	+3.538	+32.8%	+0.885	0.964	0.250
12/14/2022	+4.074	+53.5%	+1.018	1.097	0.250
02/01/2023	+4.343	+27.0%	+1.086	1.165	0.250



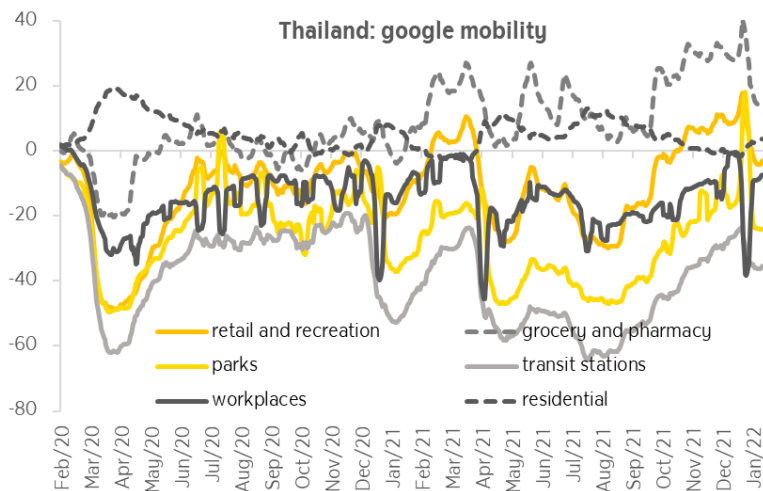
Source: Bloomberg , Krungsri Securities

กองทุนอสังหาฯ

ดัชนี Thai Prop Fund & REITs ปิดที่ 163.5 จุด ปรับลดลง 1.32% หลังตัวเลขผู้ติดเชื้อโควิดในประเทศยังคงอยู่ในระดับสูงราว 8,000 คนต่อวัน แต่อย่างไรก็ดีล่าสุด ศบค. มีมติเปิดให้ลงทะเบียน Test & Go (ไม่ต้องกักตัว) ตั้งแต่วันที่ 1 ก.พ. 65 โดยสามารถรับนักท่องเที่ยวไม่จำกัดประเทศแล้ว พร้อมขยายแซนด์บ็อกซ์ไปยังพื้นที่อื่น เช่น พัทยา เกาะช้าง เป็นต้น

เราคงน้ำหนักกองทุนอสังหาฯที่ MW แม้ว่า REITs ไทยจะยังคงเผชิญความเสี่ยงจากการระบาดของโอไมครอน อย่างไรก็ดีไทยสามารถฉีดวัคซีนครบ 2 เข็มมากกว่า 80% และเริ่มทยอยฉีดเข็มกระตุ้นซึ่งจะช่วยป้องกันโอไมครอนได้ดียิ่งขึ้น ปัจจุบันราคา REITs ไทยไม่แพง และมี Downside Risk จำกัด

ผลกระทบโอไมครอนไม่รุนแรงมาก ทำให้กิจกรรมทางเศรษฐกิจเริ่มค่อยๆกลับมา



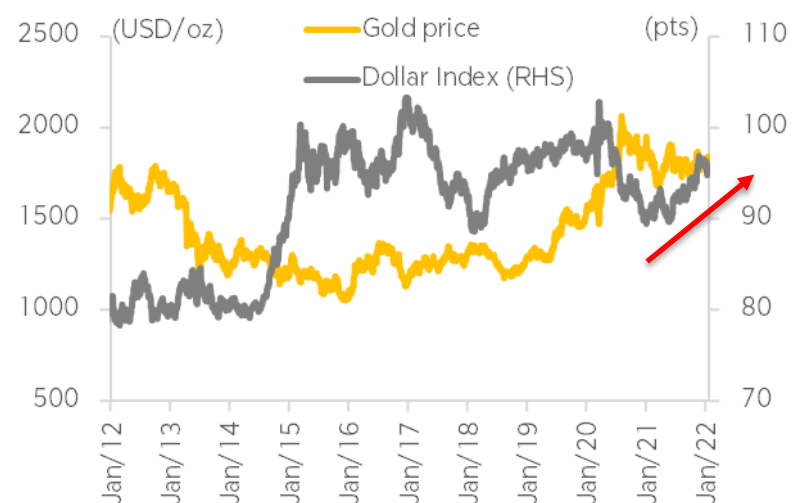
Source: Bloomberg, Krungsri Securities

สินค้าโภคภัณฑ์

ราคาทองคำปิดที่ 1,835.4 USD/Ounce เพิ่มขึ้น 0.96% โดยมีแรงหนุนระยะสั้นจากค่าเงินดอลลาร์ที่กลับมาอ่อนค่า และสถานการณ์ตึงเครียดระหว่างสหรัฐกับรัสเซีย เราคง **UP ทองคำ** แม้ว่าราคาทองคำอาจมีการผันตัวในระยะสั้น แต่ในระยะยาวราคาทองคำมี Upside ที่จำกัดเนื่องจากอัตราผลตอบแทนที่แท้จริง (Real Yield) ยังมีแนวโน้มเป็นขาขึ้น

ราคาน้ำมันดิบ Brent ปิดที่ 88.2 USD/Barrel เพิ่มขึ้น 2.13% หลังกลุ่มกบฏอยู่ที่ก่อเหตุโจมตี UAE ทำให้ตลาดกังวลว่าสถานการณ์ในตะวันออกกลางจะรุนแรงขึ้น รวมถึงความขัดแย้งระหว่างรัสเซียกับยูเครนอาจนำไปสู่การหยุดชะงักของอุปทานน้ำมันในภูมิภาคยุโรปตะวันออก

Fed ใช้นโยบายการเงินตึงตัวขึ้นหนุนให้ดอลลาร์แข็งค่า ทำให้ทองคำยังไม่น่าสนใจ



กองทุนแนะนำ

24 - 28 ม.ค. 2565



หนังสือชี้ชวนส่วนสรุปข้อมูลสำคัญ

UCI

หุ้นจีน

ตราสารทุน

UCI ยูไนเต็ด ไซน่า เอ แชร อินโนเวชัน ฟันด์



จุดเด่น

- ลงทุนในบริษัทที่มีนวัตกรรมผ่านตลาดจีน A-Shares
 - Ping An Fund Management เป็นผู้จัดการการลงทุน
 - มีผลตอบแทนย้อนหลังของกองทุนหลักโดดเด่น
- ระดับนี้ชี้วัดอย่างสม่ำเสมอ

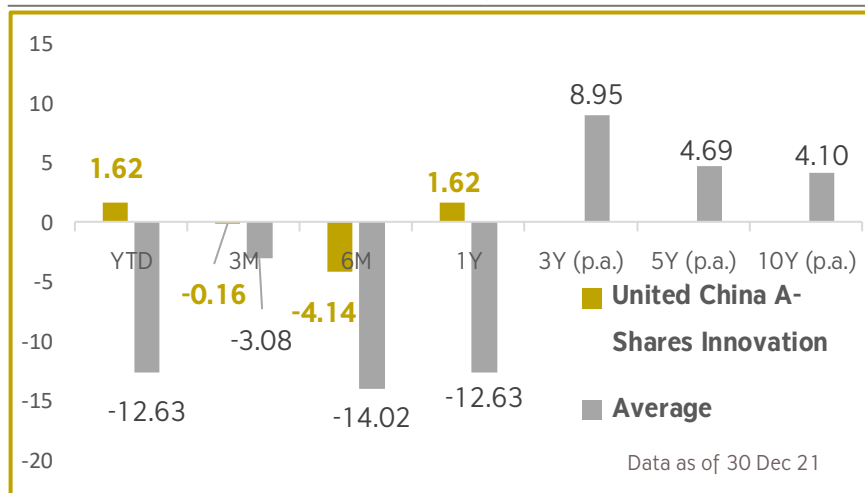
NAV ย้อนหลัง



สัดส่วนประเภททรัพย์สินที่ลงทุน

แบ่งตามกลุ่มอุตสาหกรรม	% of NAV	ทรัพย์สินที่ลงทุนสูงสุด 5 อันดับแรก	% of NAV
Industrials	26.55	GUANGZHOU TINCI MATERIALS	8.48
Information Technology	14.31	EVE ENERGY CO LTD	6.45
Consumer Staples	13.52	CONTEMPORARY AMPEREX TECH	6.20
Materials	12.35	KWEICHOW MOUTAI CO LTD	6.11
Health care	9.37	GINLONG TECHNOLOGIES CO LTD	3.67
Financials	5.26	Data as of 30 Dec 21	
Cash	11.01		

ผลการดำเนินงานย้อนหลัง (%)



หมายเหตุ : *กองทุนเพิ่งจัดตั้งเมื่อวันที่ 20 Nov 20 ทำให้ไม่สามารถแสดงผลตามกราฟด้านบนได้ครบถ้วน

คำเตือน: ผลการดำเนินงานในอดีตของกองทุนรวมมิได้เป็นสิ่งยืนยันถึงผลการดำเนินงานในอนาคต • ผู้ลงทุนควรทำความเข้าใจลักษณะสินค้า เงื่อนไขผลตอบแทน และความเสี่ยงก่อนตัดสินใจลงทุน

- วิจัย พัฒนา ผลิต และขายวัสดุที่ใช้ในการผลิตแบตเตอรี่ลิเทียม สารเคมีทั่วไป และสารเคมีแบบพิเศษซึ่งมีลิขสิทธิ์ นวัตกรรม และแบรนด์เป็นของตนเอง
- ยอดขายกว่า 30% ของทั้งหมดส่งออกไปทั่วโลก โดยเฉพาะอย่างยิ่งใน สหรัฐ และยุโรป

- ผู้ผลิตสินค้าอิเล็กทรอนิกส์ยักษ์ใหญ่ของจีน เช่น ถ่านลิเทียมสำหรับอุปกรณ์อิเล็กทรอนิกส์ รถยนต์ไฟฟ้า และอุปกรณ์ทางการแพทย์ เป็นต้น
- คาดว่าอุตสาหกรรมจะมีการเติบโตอย่างโดดเด่นจากการเติบโตของรถยนต์พลังงานไฟฟ้า

- ผู้ผลิตสุราพรีเมียมที่มีมูลค่าตลาดแซงหน้า Johnnie Walker และมีส่วนแบ่งการตลาดอันดับ 1 ในจีน
- ราคาขายต่อขวดอยู่ในช่วงหรือประมาณ 5,000 - 23,250 บาท
- ใน 3Q21 รายได้เติบโตที่ 9.9% yoy และกำไรเติบโตที่ 12.4% yoy ท่ามกลางสถานการณ์ Covid-19



KT-ENERGY เคแทม เวิลด์ ไฟแนนเชียล เซอร์วิส ฟันด์



ต่ำ โทษขาดทุนเงินต้น สูง

จุดเด่น

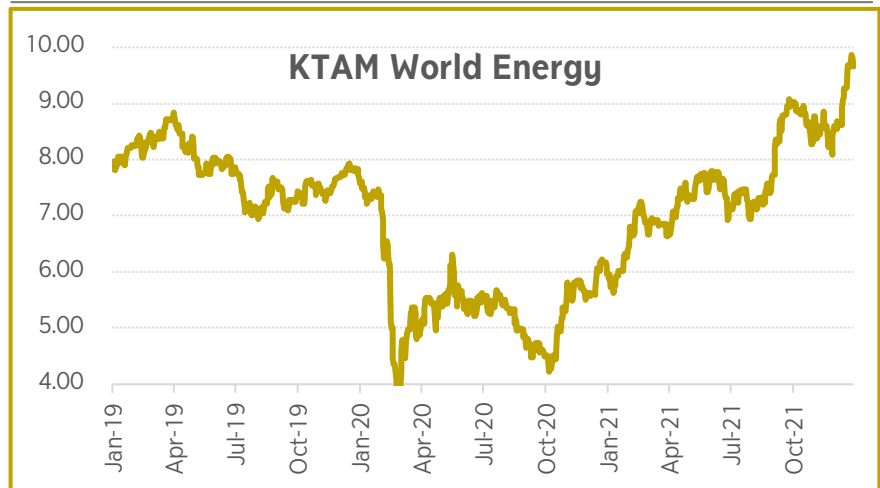
- ลงทุนในหุ้นที่เกี่ยวข้องกับการสำรวจ การพัฒนา การผลิต และการจำหน่าย พลังงานทั่วโลก อีกทั้งรวมถึงบริษัทที่เน้นการพัฒนาและใช้ประโยชน์จากพลังงานทดแทน
- ได้ประโยชน์จากการท่องเที่ยวทั่วโลกกลับมาเป็นปกติ หากโรคระบาดสิ้นสุด และเศรษฐกิจที่กำลังฟื้นตัว

สัดส่วนประเภททรัพย์สินที่ลงทุน

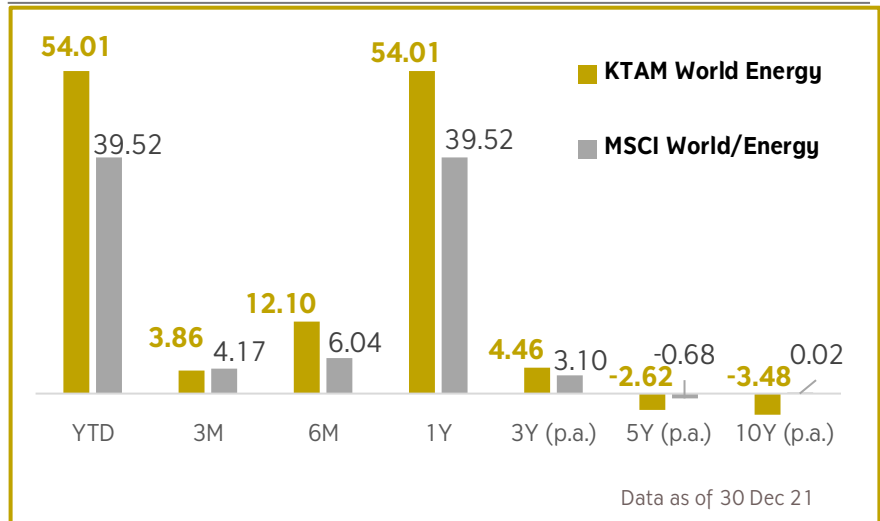
แบ่งตามประเทศ	% of NAV	หุ้นที่ลงทุนสูงสุด 5 อันดับแรก	% of NAV
USA	49.71	TOTALENERGIES SE	9.43
Canada	20.39	CHEVRON CORP	9.27
United Kingdom	13.61	ROYAL DUTCH SHELL PLC	9.12
France	9.43	CONOCOPHILLIPS	5.55
Norway	4.06	CANADIAN NATURAL	5.02
Data as of 30 Dec 21			

NAV ย้อนหลัง

หนังสือชี้ชวนส่วนสรุปข้อมูลสำคัญ



ผลการดำเนินงานย้อนหลัง (%)



คำเตือน: ผลการดำเนินงานในอดีตของกองทุนรวมมิได้เป็นสิ่งยืนยันถึงผลการดำเนินงานในอนาคต • ผู้ลงทุนควรทำความเข้าใจลักษณะสินค้า เงื่อนไขผลตอบแทน และความเสี่ยงก่อนตัดสินใจลงทุน

KT-ENERGY



- บริษัทข้ามชาติสัญชาติฝรั่งเศสซึ่งอายุ 98 ปี และเป็น 1 ใน 7 บริษัทยักษ์ใหญ่ของโลกที่เกี่ยวข้องกับอุตสาหกรรมน้ำมัน
- ประกอบธุรกิจมากมายครอบคลุมทั้งอุตสาหกรรมน้ำมัน และก๊าซธรรมชาติ เช่น การสำรวจ การผลิต การขนส่ง การกลั่น



- ผู้นำของบริษัทด้านพลังงานของโลก และเป็นบริษัทที่ผลิตน้ำมันขนาดใหญ่เป็นอันดับ 2 ในสหรัฐ
- ถูกจัดเป็นอันดับที่ 27 ใน Fortune 500 และมีรายได้ประมาณ 9.4 หมื่นล้านดอลลาร์ ในปี 2020 และมีขนาดบริษัทราว 2.44 แสนล้านดอลลาร์ ณ วันที่ 21 ม.ค. 22



- บริษัทข้ามชาติที่เป็น 1 ในบริษัทในอุตสาหกรรมน้ำมันที่มีรายได้และกำไรสูงเป็นอันดับต้น ๆ ของโลก
- มีธุรกิจหลากหลาย เช่น การสำรวจ การผลิต การกลั่น การขนส่ง และการจัดจำหน่าย
- ประกอบธุรกิจใน 99 ประเทศ และมีสถานีสบริการกว่า 44,000 แห่งทั่วโลก



ปัจจัยการลงทุน

จีนทยอยผ่อนคลายนโยบายทางการเงิน



คาดหุ้นกลุ่มพลังงาน ได้ประโยชน์จากเศรษฐกิจกลับมาฟื้นตัว



UCI

สำหรับนักลงทุนระยะกลาง-ยาวเราแนะนำสามารถทยอยซื้อสะสมหุ้นจีนได้จากนโยบายทางการเงินของจีนที่ดูท่าทีผ่อนคลายนโยบายซึ่งตรงข้ามกับ Fed โดยล่าสุดจีนประกาศลดอัตราดอกเบี้ยเงินกู้ลูกค้าชั้นดี LPR (Loan Prime Rate) 1 ปี ลงเป็น 3.70% จากระดับ 3.80% และ 5 ปี ลงที่ 4.60% จาก 4.65% โดย LPR ถือเป็นอัตราดอกเบี้ยสำหรับการกู้ยืมของภาคธุรกิจและสินเชื่อภาคครัวเรือน อย่างไรก็ตามจีนยังมีปัจจัยต่าง ๆ กดดันทั้งการควบคุมการแพร่ระบาดของ Covid-19 ที่เข้มงวด และการเข้ามาดูแลภาคเอกชนของรัฐบาล เราแนะนำ **UCI** ที่มีนโยบายลงทุนหุ้นในตลาด A-Share โดยเฉพาะบริษัทที่ใช้นวัตกรรมมาช่วยพัฒนาธุรกิจ โดยมีทีมบริหารจาก Ping An Fund Management มาช่วยดูแลพอร์ต

KT-ENERGY

หลังจากเศรษฐกิจโลกกลับมาฟื้นตัวในปีที่แล้วเนื่องจากหลายประเทศสำคัญของโลก เช่น สหรัฐ และยุโรปตัดสินใจที่จะอยู่ร่วมกับเชื้อไวรัส Covid-19 กล่าวคือรัฐบาลส่งเสริมให้ประชาชนเข้ารับการฉีดวัคซีน และสามารถใช้ชีวิตได้ตามปกติ ปัจจัยดังกล่าวช่วยผลักดันราคาน้ำมันให้ปรับตัวขึ้น อีกทั้งหากการแพร่ระบาดของไวรัส Covid-19 คลี่คลายในอนาคต จะสามารถทำให้สายการบินต่าง ๆ ดำเนินธุรกิจได้อย่างปกติหลังการเปิดประเทศ ดังนั้นจะมีความต้องการใช้น้ำมันเพิ่มขึ้นที่รออยู่อีกมาก นอกจากนี้เรามองบริษัทในอุตสาหกรรมพลังงานมีแนวโน้มจะมีผลประกอบการที่ดีใน 4Q21 ซึ่งกำลังทยอยประกาศจากราคาน้ำมันที่ปรับตัวสูงขึ้น เราแนะนำ **KT-ENERGY** ที่เน้นลงทุนในธุรกิจอุตสาหกรรมพลังงานชั้นนำและประกอบธุรกิจครบวงจรทั่วโลก

ขอบคุณ

การเปิดเผยข้อมูลและคำสงวนสิทธิ์

- เอกสาร / รายงาน ฉบับนี้จัดทำโดยบริษัทหลักทรัพย์ กรุงศรี จำกัด (มหาชน) (“บริษัท”) ข้อมูลที่ปรากฏในเอกสาร / รายงาน ฉบับนี้ ไม่ว่าจะเป็นเอกสารในรูปแบบของกระดาษ และ/หรือ ในรูปแบบข้อมูลอิเล็กทรอนิกส์ โทรสาร ข้อความเสียง ภาพ หรือเอกสารในรูปแบบอื่นใดที่สื่อความหมายได้โดยสภาพของสิ่งนั้นเอง หรือโดยผ่านวิธีการใดๆ ได้ถูกจัดทำขึ้นบนพื้นฐานของข้อมูลที่เปิดเผยต่อสาธารณชน บริษัท ไม่ได้ยืนยัน หรือรับรองความถูกต้องครบถ้วนของข้อมูลดังกล่าวแต่อย่างใด ความคิดเห็น แบบจำลอง หรือข้อมูลใดๆ ที่ปรากฏอยู่ในรายงานนี้ เป็นเพียงการนำเสนอในมุมมองของบริษัท และเป็นความคิดเห็น ณ วันที่ปรากฏในรายงานเท่านั้น ทั้งนี้ ข้อมูลและความเห็นที่ปรากฏอยู่ในรายงานฉบับนี้อาจมีการเปลี่ยนแปลง แก้ไข หรือเพิ่มเติมได้ตลอดเวลาโดยไม่ต้องแจ้งให้ทราบล่วงหน้า
- เอกสาร / รายงานฉบับนี้ ถูกจัดทำขึ้นเพื่อเผยแพร่ข้อมูลให้แก่นักลงทุนเท่านั้น โดย บริษัท ไม่มีความประสงค์ที่จะชักจูงหรือชี้ชวนให้ผู้ลงทุน ลงทุนซื้อหรือขายหลักทรัพย์ กองทุน หรือ อนุพันธ์ใดๆ ตามที่ปรากฏในรายงานฉบับนี้ รวมทั้งบริษัทไม่ได้รับประกันผลตอบแทนหรือราคาของหลักทรัพย์กองทุน หรือ อนุพันธ์ใดๆ ตามข้อมูลที่ปรากฏแต่อย่างใด การดำเนินการซื้อขายโดยอ้างอิงเอกสาร / รายงาน ฉบับนี้ถือเป็นความเสี่ยงของนักลงทุนแต่เพียงผู้เดียว บริษัทจึงไม่รับผิดชอบต่อความเสียหายใดๆ ที่เกิดขึ้นจากการนำข้อมูลหรือความเห็นในรายงานฉบับนี้ไปใช้ไม่ว่ากรณีใดก็ตาม ผู้ลงทุนควรศึกษาข้อมูลและใช้ดุลยพินิจอย่างรอบคอบในการตัดสินใจลงทุน ทั้งนี้ราคาหลักทรัพย์และอนุพันธ์อาจมีการเปลี่ยนแปลงเคลื่อนไหวอย่างรวดเร็วและเกินคาด และผลการดำเนินงานในอดีตไม่จำเป็นต้องเป็นเครื่องบ่งชี้ถึงผลการดำเนินงานในอนาคต นอกจากนี้ บริษัท และ/หรือ บริษัทในเครือของบริษัท อาจมีส่วนเกี่ยวข้องหรือผลประโยชน์ใดๆ กับบริษัทใดๆ ที่ถูกกล่าวถึงในรายงานนี้ก็ได้
- การซื้อขายอนุพันธ์ มีความเสี่ยงสูงที่อาจก่อให้เกิดผลขาดทุนอย่างมีนัยสำคัญ จึงไม่เหมาะสมกับบุคคลทุกคน ทั้งนี้ ก่อนการตัดสินใจซื้อขายอนุพันธ์ ผู้ลงทุนควรพิจารณาถึงฐานะทางการเงิน วัตถุประสงค์ในการลงทุน ประสบการณ์ในการลงทุน ตลอดจนความถี่ที่ผู้ลงทุนสามารถยอมรับได้อย่างรอบคอบ เนื่องจากมีความเป็นไปได้ที่ผู้ลงทุนอาจเสียเงินลงทุนมากกว่าเงินลงทุนเริ่มแรก นอกจากนี้ผู้ลงทุนควรพิจารณาถึงความเสี่ยงทั้งหมดที่อาจเกิดขึ้น และควรศึกษารายละเอียดในหนังสือชี้ชวนของใบสำคัญแสดงสิทธิอนุพันธ์ ก่อนการตัดสินใจลงทุน โดยผู้ลงทุนควรตัดสินใจลงทุนด้วยตนเอง และ/หรือ ในกรณีที่มิใช่ข้อสงสัย ควรขอคำแนะนำจากที่ปรึกษาการลงทุน
- บริษัทขอสงวนลิขสิทธิ์ในข้อมูลและความเห็นที่ปรากฏอยู่ในรายงานฉบับนี้ ห้ามมิให้ผู้ใดนำข้อมูลและความเห็นในรายงานฉบับนี้ไปใช้ประโยชน์ คัดลอก ดัดแปลง ทำซ้ำ นำออกแสดงหรือเผยแพร่ต่อสาธารณชนไม่ว่าทั้งหมดหรือบางส่วน โดยไม่ได้รับอนุญาตเป็นลายลักษณ์อักษรจากบริษัทล่วงหน้า

คณะผู้จัดทำ

กลุ่มงานวิเคราะห์หลักทรัพย์

อิสระ อรดีดลเชษฐ

ผู้ช่วยกรรมการผู้จัดการใหญ่ กลุ่มงานวิเคราะห์หลักทรัพย์

+662 659 7000 ext. 5001

isara.ordeedolchest@krungsrisecurities.com

อมรรัตน์ คคนานต์กุล

นักวิเคราะห์

+662 659 7000 ext. 5019

amornrat.kakanankul@krungsrisecurities.com

นลินี ประมาณ

ผู้ช่วยนักวิเคราะห์

+662 659 7000 ext. 5011

nalinee.praman@krungsrisecurities.com

สายงานตัวแทนการขายหน่วยลงทุน

ภูดินันท์ สัจยากกร

หัวหน้าสายงานตัวแทนการขายหน่วยลงทุน

+662 659 7000 ext. 7883

poodinun.sujjakorn@krungsrisecurities.com

ธเนศ เลิศเพชรพันธ์

สายงานตัวแทนการขายหน่วยลงทุน

+662 659 7000 ext. 7385

thaned.lertpetchpun@krungsrisecurities.com

รัชพล ทองจำรัส

สายงานตัวแทนการขายหน่วยลงทุน

+662 659 7000 ext 7386

ratchapol.thongchamras@krungsrisecurities.com