



krungsri
Securities

เครือ  MUFG หนึ่งใน
สถาบันการเงินที่ใหญ่ที่สุดในโลก

- หุ้นทั่วโลกฟื้นนำโดยสหรัฐและยุโรป รับข่าวผลวิจัยโอไมครอนมีความรุนแรงน้อยลง
- ลิปดาหนี้หน้าติดตามตัวเลขดัชนีฝ่ายจัดซื้อภาคผลิตของสหรัฐ และ จีน
- **เราคง OW หุ้นต่อ** จากภาพรวมอัตราการเติบโตของเศรษฐกิจโลกในปีหน้ายังสูงกว่าค่าเฉลี่ยและตลาดได้ซึมซับข่าวการใช้นโยบายการเงินแบบตั้งตัวของธนาคารกลางไปพอสมควรแล้ว
- กองทุนแนะนำ: **TMBGQG** และ **PRINCIPAL VNEQ-A**

**HAPPY
NEW YEAR
2022**

Wealth Wizard Weekly

27 ธ.ค. 2564 – 7 ม.ค. 2565

ผลตอบแทน: หุ่นโลกฟื้น รับผลวิจัยโอไมครอนไม่รุนแรงมาก

10Y Bond Yield สหรัฐ ฟื้นปิดที่ 1.49% หลังไบเดนประกาศไม่จำเป็นต้องล็อกดาวน์สกัดโอไมครอน

ข้อมูล ณ สิ้นวันที่ 24 ธันวาคม 2564

Asset class	Unit	Last close	Total return (%)				
			1D	1W	1M	qtd	ytd
Fixed Income							
Barclays Global-Aggregate Bond Index	pts	532.1	0.06	-0.41	0.86	-0.73	-4.76
Barclays US Government Bond Index	pts	2,459.5	0.00	-0.51	0.56	0.06	-2.37
ThaiBMA Short Term Government Bond Index	pts	137.2	0.01	0.01	0.05	0.13	0.38
ThaiBMA All Government Bond Index	pts	315.3	-0.08	-0.06	0.31	-0.88	-4.80
Equity							
MSCI World All country	pts	748.9	0.03	1.95	0.03	5.80	17.57
MSCI Emerging market	pts	1,220.6	0.08	0.39	-2.43	-2.32	-3.54
S&P500	pts	4,725.8	0.00	2.30	0.63	10.06	27.57
Euro Stoxx 600	pts	482.5	-0.10	1.83	0.68	6.46	24.45
Nikkei225	pts	28,782.6	-0.05	0.83	-1.77	-2.28	6.48
China A-share	pts	4,921.4	-0.55	-0.67	0.10	1.22	-3.88
Nifty 50	pts	17,003.8	-0.40	0.14	-2.30	-3.26	23.20
VNIndex	pts	1,477.0	1.38	-0.10	-0.58	10.40	35.40
SET Index	pts	1,637.2	-0.26	-0.27	-0.72	2.13	16.25
VIX Index	%	18.0	0.00	-3.61	-0.62	-5.18	-4.79
REITs							
MSCI World Equity REITs	pts	1,453.5	0.10	0.66	2.27	11.38	32.58
Thai Prop fund & REITs	pts	169.0	-0.67	-1.25	-3.68	-0.03	4.09
FTSE Straits Times REITs	pts	839.8	0.44	-0.12	-3.91	0.13	3.74
Commodities							
Brent Oil	USD/bbl	75.2	-1.12	4.30	-7.67	-4.54	46.94
Gold	USD/oz	1,817.3	0.47	1.07	1.61	3.44	-4.27
Currency							
Dollar Index	pts	96.0	0.00	-0.57	-0.88	1.90	6.76
EURUSD		1.1	-0.07	0.70	1.07	-2.25	-7.34
USDJPY		114.4	-0.01	0.66	-0.91	2.78	10.78
USDCNY		6.4	-0.04	-0.12	-0.39	-1.20	-2.44
USDTHB		33.4	-0.30	0.15	0.07	-0.88	11.50

Government Bond	Unit	Last close	Change (bps)				
			1D	1W	1M	qtd	ytd
US Government Bond 2Y	%	0.69	0.00	5.05	4.83	41.26	56.70
US Government Bond 10Y	%	1.49	0.00	9.06	-14.14	0.54	57.95
TH Government Bond 2Y	%	0.66	0.26	2.07	-0.39	9.91	27.48
TH Government Bond 10Y	%	1.94	0.37	4.82	-1.97	4.88	65.70



krungsri
Securities

A member of MUFG
a global financial group

กลยุทธ์การลงทุน

27 ธ.ค. 2564 – 7 ม.ค. 2565

กลยุทธ์: โอไมครอนระบาดหนักแต่ไม่รุนแรง จึงคง OW หุ่น

หุ้นโลกฟื้นเกือบ 2% นำโดยสหรัฐและยุโรป แม้ว่าจำนวนผู้ติดเชื้อโอไมครอนรายวันจะยังพุ่งขึ้นอย่างรวดเร็ว อย่างไรก็ตามตลาดเริ่มคลายกังวลจากข่าวดีของผลการศึกษาใน UK และแอฟริกาใต้ พบว่าความเสี่ยงในการเข้ารับรักษาในโรงพยาบาลหรือเสียชีวิตของผู้ติดเชื้อโอไมครอนลดลง 40-80% เทียบกับสายพันธุ์ก่อนนอกจากนี้ FDA ได้อนุมัติยาต้านโควิดเป็นกรณีฉุกเฉินของ Pfizer และ Merck ซึ่งจะช่วยให้การรักษามีประสิทธิภาพมากขึ้น เรายังคง OW หุ่น จากอัตราการเติบโตของเศรษฐกิจโลกปีหน้าที่ยังสูงกว่าค่าเฉลี่ยและตลาดรับรู้การใช้นโยบายตั้งตัวของธนาคารกลางไปพอสมควรแล้ว

ประเด็นสำคัญที่ต้องจับตาสัปดาห์นี้

- 1) ยอดขายบ้านที่รอการขายสหรัฐ เดือน พ.ย. คาดขยายตัวเพียง +0.6%mom จาก +7.5% ในเดือน ต.ค. แต่ภาพรวมปีนี้ยอดขายบ้านสหรัฐยังแข็งแกร่งสุดในรอบ 15 ปี
- 2) จำนวนขอรับสวัสดิการว่างงานในสหรัฐประจำสัปดาห์ คาดทรงตัวที่ระดับ 2.05 แสนราย เป็นการขอสวัสดิการลดลงต่อเนื่องซึ่งสะท้อนตลาดแรงงานที่ตึงตัว
- 3) ดัชนีฝ่ายจัดซื้อภาคการผลิตสหรัฐ เดือน ธ.ค. โดย ISM ตลาดคาดที่ 60.5 จาก 61.1 ในเดือนพ.ย. เนื่องจากผลกระทบจากการระบาดที่รวดเร็วของไวรัสโอไมครอน
- 4) ดัชนีฝ่ายจัดซื้อภาคการผลิตจีน เดือน ธ.ค. โดย Caixin ตลาดคาดฟื้นตัวมาอยู่ที่ 50.5 จาก 49.9 ในเดือนก่อนหน้า หลัง PBOC เริ่มกระตุ้นเศรษฐกิจมากขึ้น

กลยุทธ์การลงทุนระยะสั้น-กลาง (TAA)

สินทรัพย์	UW	MW	OW
ใกล้เงินสด			
ตราสารหนี้			
ตราสารทุน			
กองทุนอสังหาฯ			
สินค้าโภคภัณฑ์			

กลยุทธ์การลงทุนระยะสั้น-กลาง (TAA)

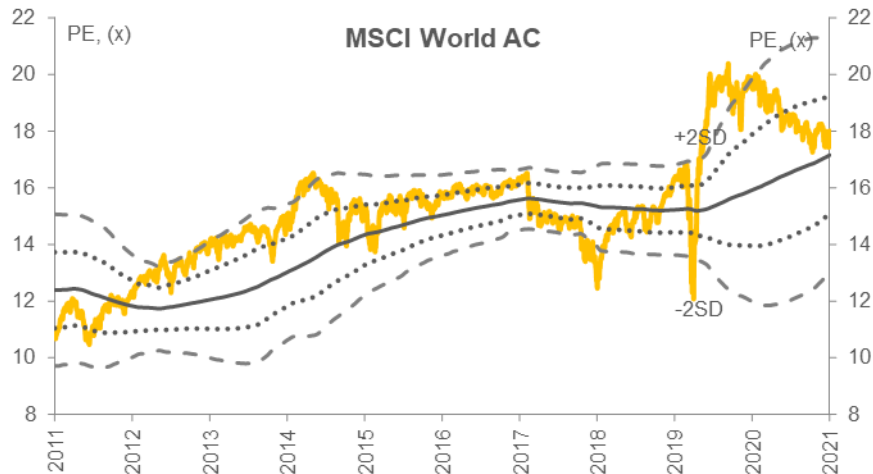
สินทรัพย์	Negative	Moderate	Positive
โลก			
สหรัฐ			
ยุโรป			
ญี่ปุ่น			
จีน			
อินเดีย			
เวียดนาม			
ไทย			

ตราสารทุน

ตลาดหุ้นโลกปรับเพิ่มขึ้น **1.95%** นำโดยสหรัฐและยุโรป หลัง Moderna เผยผลวิจัยเบื้องต้นพบว่าวัคซีนเข็มกระตุ้นขนาด 50 ไมโครกรัมสามารถเพิ่มภูมิคุ้มกันต่อเชื้อโอไมครอนได้สูงถึง 37 เท่า นอกจากนี้ FDA ของสหรัฐอนุมัติให้ใช้ยา Paxlovid ของ Pfizer ซึ่งช่วยป้องกันการเจ็บป่วยรุนแรงได้ถึง 89% ในขณะที่ฝั่งจีนต้องจับตาอย่างใกล้ชิด หลังจีนรายงานพบผู้ติดเชื้อโควิดรายวันในประเทศสูงสูดนับตั้งแต่ ม.ค. 21

เราค้ำน้ำหนักตราสารทุนที่ OW แม้ว่าภาพรวมการเติบโตของเศรษฐกิจโลกปีหน้าจะขยายตัวในอัตราที่ชะลอลง แต่อย่างไรก็ดีอัตราการเติบโตปีหน้ายังสูงกว่าค่าเฉลี่ย 10 ปีย้อนหลัง จึงทำให้การลงทุนในหุ้นยังคงมีความน่าสนใจ

คาดเศรษฐกิจโลกปีหน้ายังเติบโตดี หนุนให้ Valuation หุ้นโลกยังไม่แพง



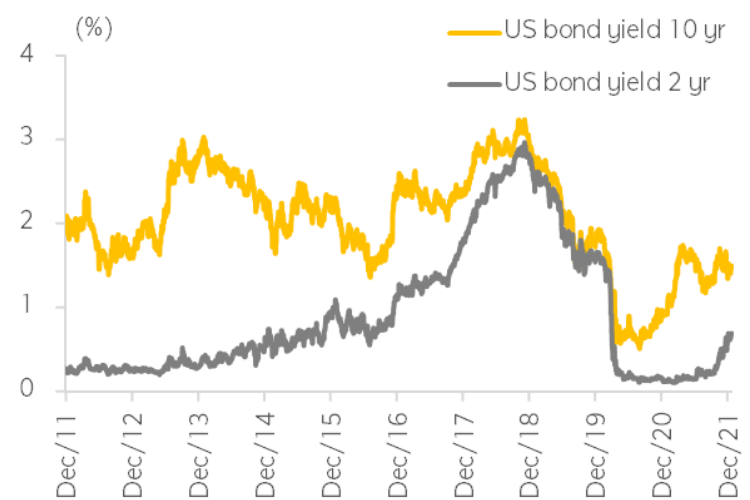
Source: Bloomberg, Krungsri Securities

ตราสารหนี้

อัตราผลตอบแทนพันธบัตรรัฐบาลสหรัฐ 10 ปี อยู่ที่ **1.49% เพิ่มขึ้น 9.06 bps** แม้จำนวนผู้ติดเชื่อโอไมครอนในหลายประเทศจะเร่งตัว แต่นักลงทุนเริ่มคลายกังวล หลังผลการศึกษาใน UK และแอฟริกาใต้ชี้ว่าโอไมครอนระบาดเร็วกว่า แต่มีความรุนแรงน้อยกว่าสายพันธุ์เดิม ขณะที่ ปรุณ ไบเดน ประกาศไม่ล็อกดาวน์ แต่เร่งฉีดเข็มกระตุ้นเพื่อสกัดโอไมครอน

เราค้ำน้ำหนัก MW ตราสารหนี้ จากยิลด์พันธบัตรรัฐบาลสหรัฐอายุ 10 ปีอยู่ในระดับต่ำเกินไปและมีความเสี่ยงปรับขึ้นต่อจากการที่ Fed ใช้นโยบายการเงินที่ตึงตัวมากขึ้นเพื่อคุมเงินเฟ้อที่ยังอยู่ในระดับสูง อย่างไรก็ตามตราสารหนี้ Credit และ HY จะได้ประโยชน์จากการฟื้นตัวของเศรษฐกิจที่แข็งแกร่ง

ยิลด์พันธบัตรสหรัฐ 10 ปียังอยู่ในระดับต่ำ ซึ่งเสี่ยงต่อการปรับขึ้นในปีหน้า



กองทุนอสังหาฯ

ดัชนี Thai Prop Fund & REITs ปิดที่ 169 จุด ปรับลดลงเล็กน้อยที่ **-0.67%** จากความกังวลการแพร่ระบาดของไวรัสสายพันธุ์โอไมครอนในไทยที่เพิ่มขึ้นต่อเนื่องในหลายจังหวัด ส่งผลให้ คับคั่ง สั่งระงับการเดินทางเข้าไทยแบบ Test&Go ชั่วคราว รวมถึง กทม. สั่งยกเลิกจัดงานปีใหม่ อย่างไรก็ตามทิศทางเอกชนยังสามารถจัดงานได้ แต่ต้องมีมาตรการป้องกันที่เข้มงวด

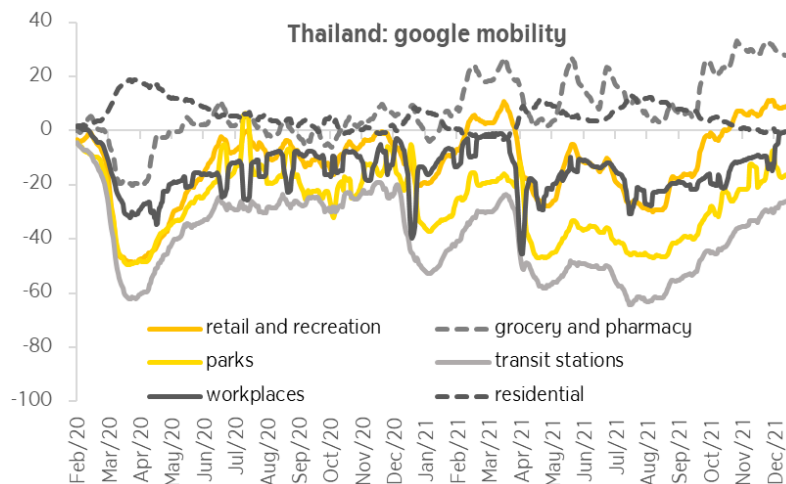
เราคณานักกองทุนอสังหาฯที่ MW จากราคา REITs ไทยที่มีความ Laggard เมื่อเทียบกับ REITs โลก แม้ว่าจะมีความเสี่ยงจากการแพร่ระบาดของสายพันธุ์โอไมครอน แต่อย่างไรก็ดีไทยสามารถฉีดวัคซีนครบ 2 เข็มแล้วสูงถึง 75% และบางพื้นที่เริ่มเปิดให้ฉีดเข็มกระตุ้นแล้วซึ่งจะช่วยป้องกันโอไมครอนได้ดียิ่งขึ้น

สินค้าโภคภัณฑ์

ราคาทองคำปิดที่ **1,817.3 USD/Ounce เพิ่มขึ้น 0.47%** จากการแพร่ระบาดอย่างรวดเร็วของไวรัสสายพันธุ์โอไมครอนในหลายประเทศ และเงินเฟ้อสหรัฐที่ยังคงอยู่ในระดับสูง **เราคณ UW ทองคำ** จากความเสี่ยงที่ Fed จะใช้นโยบายการเงินที่ตึงตัวมากขึ้น รวมถึงพร้อมขึ้นดอกเบี้ยมากถึง 3 ครั้งในปีหน้า เพื่อรับมือปัญหาด้านเงินเฟ้อ ส่งผลให้ค่าเงินดอลลาร์มีแนวโน้มแข็งค่าขึ้นซึ่งจะส่งผลกดดันต่อราคาทองคำ

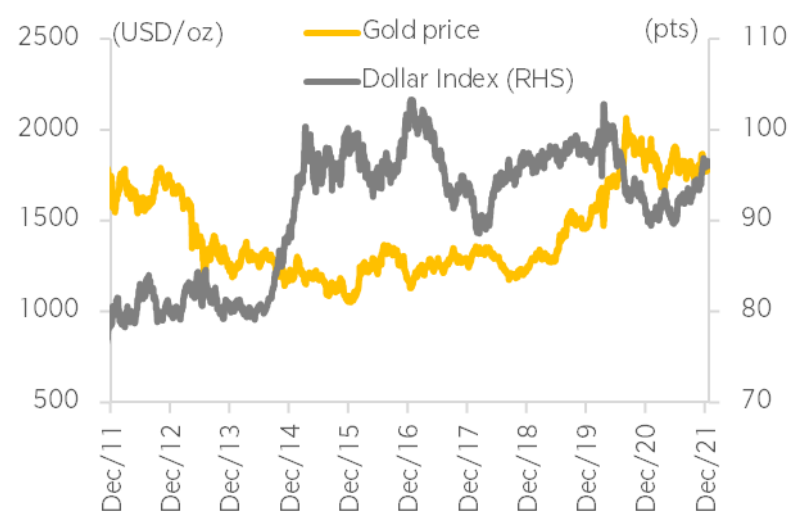
ราคาน้ำมันดิบ Brent ปิดที่ 75.1 USD/Barrel ลดลง 3.55% จากนักลงทุนคลายความกังวลเกี่ยวกับผลกระทบของการแพร่ระบาดของโอไมครอน หลังมีรายงานผลวิจัยวัคซีนเข็มกระตุ้นและยาเม็ดรักษาโควิดสามารถป้องกันโอไมครอนได้ดี

กิจกรรมทางเศรษฐกิจในไทยฟื้นตัวต่อเนื่อง โดยเฉพาะค้าปลีกและสันทนาการ



Source: Bloomberg, Krungsri Securities

Fed ใช้นโยบายการเงินที่ตึงตัวขึ้นหนุนให้ดอลลาร์แข็งค่า แต่กดดันราคาทองคำ



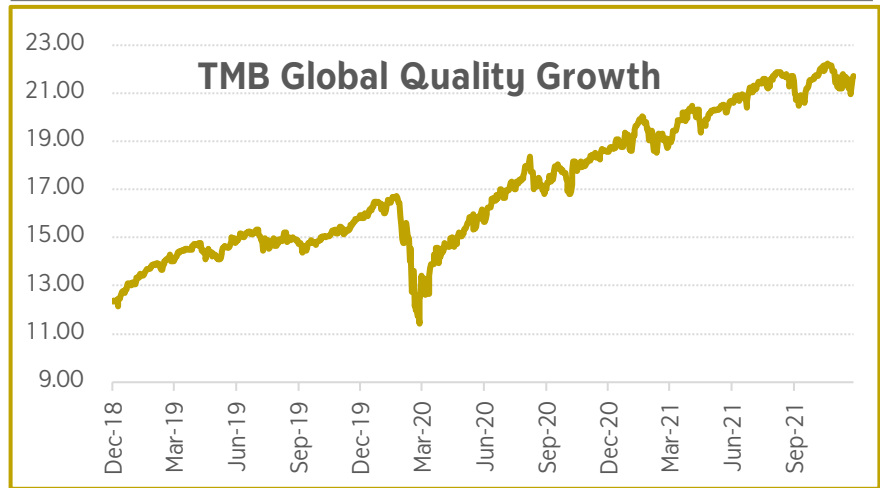
กองทุนแนะนำ

27 ธ.ค. 2564 – 7 ม.ค. 2565



NAV ย้อนหลัง

หนังสือชี้ชวนส่วนสรุปข้อมูลสำคัญ



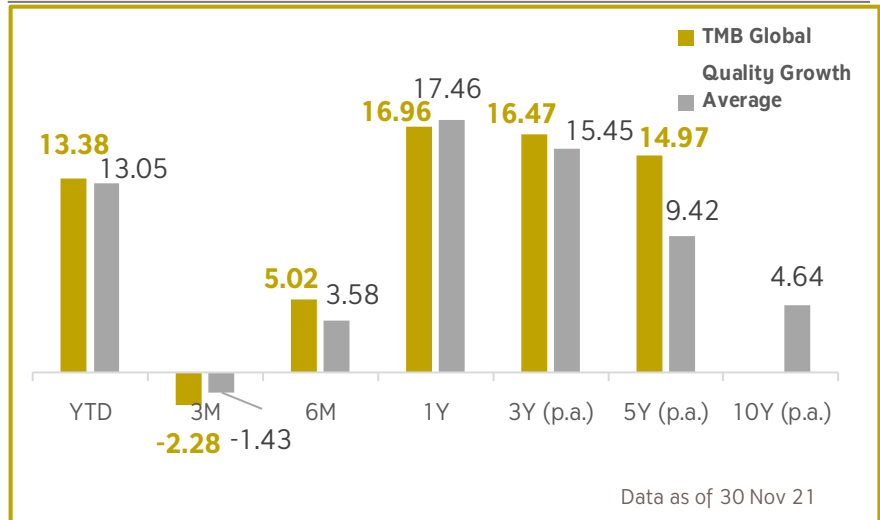
จุดเด่น

- ลงทุนในหุ้นเติบโต และคุณภาพดีที่กระจายอยู่ทั่วโลก เช่น สหรัฐ 66% ยุโรป 16% ตลาดเกิดใหม่ 13%
- มีการกระจายการลงทุนที่ดีเหมาะสมสำหรับภาวะตลาดที่ค่อนข้างไม่แน่นอน และมีความผันผวน
- มีการคัดเลือกหุ้นที่เป็นระบบ และมีผลการดำเนินงานย้อนหลังสูงกว่าคู่แข่งโดยเฉลี่ย

สัดส่วนประเภททรัพย์สินที่ลงทุน

แบ่งตามกลุ่มอุตสาหกรรม	% of NAV	ทรัพย์สินที่ลงทุนสูงสุด 5 อันดับแรก	% of NAV
Information Technology	28.50	Microsoft Corp	4.90
Financials	21.50	Alphabet Inc	4.00
Health Care	13.50	Amazon.com Inc	3.30
Industrials	11.80	Meta Platforms Inc	2.30
Communication Services	11.70	JPMorgan Chase & Co	1.90
Consumer Discretionary	9.60	Data as of 30 Nov 21	

ผลการดำเนินงานย้อนหลัง (%)



คำเตือน: ผลการดำเนินงานในอดีตของกองทุนรวมมิได้เป็นสิ่งยืนยันถึงผลการดำเนินงานในอนาคต • ผู้ลงทุนควรทำความเข้าใจลักษณะสินค้า เงื่อนไขผลตอบแทน และความเสี่ยงก่อนตัดสินใจลงทุน



Microsoft

- ผู้สร้างระบบปฏิบัติการ Microsoft Windows และโปรแกรม Microsoft Office ที่ใช้ในคอมพิวเตอร์ทั่วโลก
- รายได้ 3Q21 เติบโต 22% yoy ที่ 4.5 หมื่นล้านดอลลาร์ ขณะที่ตลาดที่ 4.4 หมื่นล้านดอลลาร์



amazon

- ผู้ค้าปลีกออนไลน์รายใหญ่สุดของโลก สัญชาติสหรัฐ
- ให้บริการพื้นที่จัดเก็บฐานข้อมูล Cloud มี Market Share เป็นอันดับ 1 ในอุตสาหกรรม และมีลูกค้าที่มีชื่อเสียงเช่น Zoom, Netflix
- รายได้ 3Q21 อยู่ที่ 110,800 ล้านดอลลาร์ เติบโต 15% yoy



Meta

- บริษัทแม่ของแพลตฟอร์ม Social Media ชื่อดังมากมายเช่น Facebook, Messenger, Instagram, WhatsApp
- มุ่งเน้นทำธุรกิจเกี่ยวกับการสร้างโลกเสมือนจริง (Metaverse)
- กำไร 3Q21 อยู่ที่ 3.22 ดอลลาร์ต่อหุ้น มากกว่าตลาดคาดที่ 3.19 ดอลลาร์ต่อหุ้น

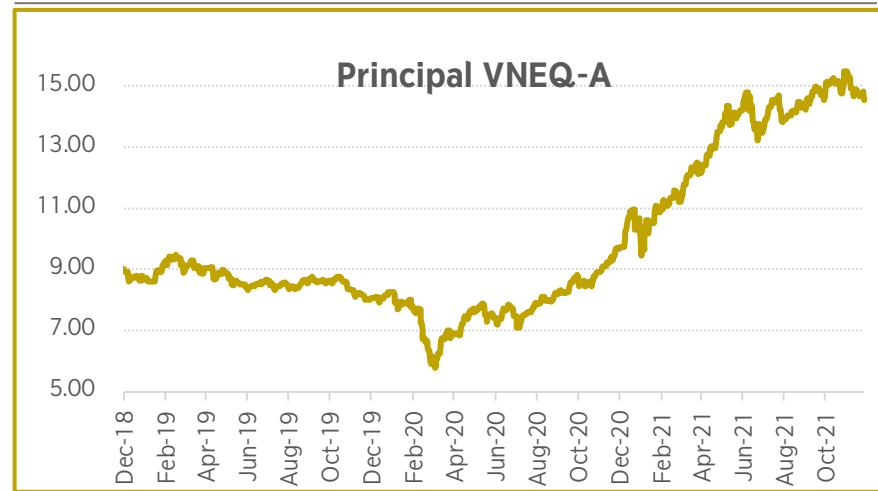


PRINCIPAL VNEQ-A ฟรินซิเพิล เวียดนาม อีควิตี้ (ชนิดสะสมมูลค่า)



NAV ย้อนหลัง

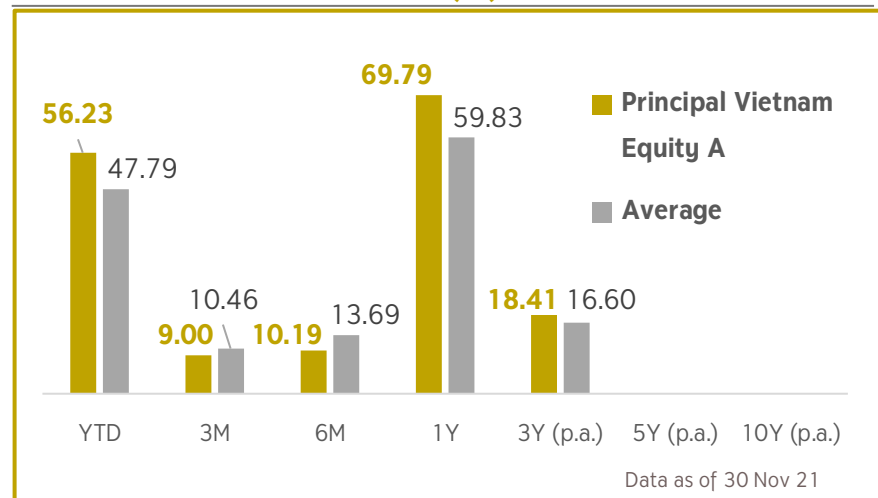
หนังสือชี้ชวนส่วนสรุปข้อมูลสำคัญ



จุดเด่น

- ลงทุนตรงทั้งหุ้นและ ETF ในเวียดนามโดยมีผู้จัดการกองทุนชาวเวียดนามเป็นหนึ่งในทีมงานบริหาร
- มีอัตราการฉีควัคซีนประชากรในประเทศที่ดีโดยอย่างน้อย 1 เข็มคิดเป็น 79.7% ของประชากร และ 2 เข็มคิดเป็น 63.5% ของประชากร
- กำไรบริษัทที่ยังคงเติบโตทำให้ Valuation ไม่แพง

ผลการดำเนินงานย้อนหลัง (%)



สัดส่วนประเภททรัพย์สินที่ลงทุน

แบ่งตามประเภทอุตสาหกรรม	% of NAV	ทรัพย์สินที่ลงทุนสูงสุด 5 อันดับแรก	% of NAV
Banking	27.19	SSIAM ETF VNFIN LEAD	9.72
Property Development	20.82	VINHOMES JSC	8.44
Food & Beverage	12.48	HOA PHAT GROUP JSC	7.96
Steel	7.96	MASAN GROUP CORP	6.72
IT	5.99	VINGROUP JOINT STOCK	6.54
Data as of 30 Nov 21			

คำเตือน: ผลการดำเนินงานในอดีตของกองทุนรวมมิได้เป็นสิ่งยืนยันถึงผลการดำเนินงานในอนาคต • ผู้ลงทุนควรทำความเข้าใจลักษณะสินค้า เงื่อนไขผลตอบแทน และความเสี่ยงก่อนตัดสินใจลงทุน

PRINCIPAL VNEQ-A



- บริษัทพัฒนาอสังหาริมทรัพย์ชั้นนำ และเป็นบริษัทในเครือ Vingroup ซึ่งเป็นบริษัทจดทะเบียนที่ใหญ่ที่สุดในเวียดนาม
- VHM พัฒนาอสังหาริมทรัพย์ อาคารสำนักงาน , Mixed Use และที่อยู่อาศัยตั้งแต่ระดับกลางไปจนถึงระดับบน



- บริษัทผลิตและจำหน่ายวัสดุก่อสร้างขนาดใหญ่และมีส่วนแบ่งการตลาดอันดับ 1 ของการจำหน่ายเหล็กที่ใช้ในการก่อสร้างโครงสร้างพื้นฐาน
- เป็นหุ้น Cyclical ที่จะเติบโตไปพร้อมกับเศรษฐกิจเวียดนามที่ GDP ยังสามารถขยายตัวในระดับสูง



▶ Construction steel



▶ Steel pipe



- บริษัท holding company ขนาดใหญ่ที่สุดในประเทศเวียดนาม
- ทำธุรกิจหลายประเภทเช่น พัฒนาอสังหาริมทรัพย์ ศูนย์การค้า ซูเปอร์มาร์เก็ต ร้านสะดวกซื้อ โรงแรม โรงพยาบาล โรงเรียน โรงงานผลิต Smart Phone

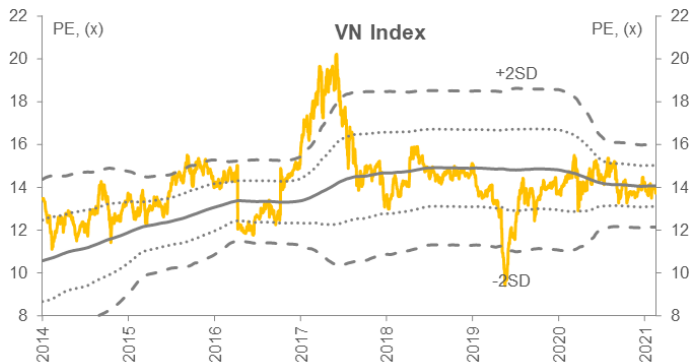


ปัจจัยการลงทุน

FDA อนุมัติยาเม็ดรักษา Covid-19 ของ Pfizer และ Merck ใช้ได้เป็นกรณีฉุกเฉิน



มูลค่าตลาดหุ้นเวียดนามอยู่ในระดับที่ไม่แพง



TMBGQG

เราคงมุมมอง OW การลงทุนในหุ้นแม้ปีหน้าราคาจะมีความผันผวนมากขึ้นในตลาดหุ้นจากเชื้อไวรัสโอไมครอนที่แพร่กระจายง่ายขึ้น และท่าทีของธนาคารกลางสำคัญทั่วโลก โดยเฉพาะ Fed จะเริ่มขึ้นดอกเบี้ยเพื่อรับมือเงินเฟ้อ อย่างไรก็ตามเราคงมองยาเม็ดของบริษัท Pfizer และ Merck ที่ FDA เพิ่งอนุมัติใช้เป็นการฉุกเฉินจะเป็นปัจจัยสำคัญในการต่อสู้กับการแพร่ระบาดของเชื้อไวรัสโอไมครอน รวมถึงภาพรวมเศรษฐกิจปีหน้ายังเติบโตดีหนุนการลงทุนในตลาดหุ้น เราแนะนำ **TMBGQG** ซึ่งมีนโยบายเน้นลงทุนในหุ้นเติบโต คุณภาพดีทั่วโลก และมีการกระจายการลงทุนที่ดี ทำให้สามารถลดความผันผวนของพอร์ตการลงทุนได้ดี อีกทั้งกองทุนนี้มีผลงานย้อนหลังโดดเด่น กล่าวคือ 5 ปีย้อนหลังเฉลี่ยปีละประมาณ 15%

PRINCIPAL VNEQ-A

ด้วยอัตราการเติบโตของบริษัทในตลาดหุ้นเวียดนามที่แข็งแกร่ง (ทั้งปีนี้คาดเติบโต 50 - 60%) และมูลค่า PE ของตลาดอยู่ในระดับค่าเฉลี่ยที่ 13 - 14 เท่า เราจึงให้น้ำหนักการลงทุนเวียดนามที่ OW อย่างไรก็ตามแม้ว่าจำนวนผู้ติดเชื้อ Covid-19 ในประเทศรายวันจะอยู่ในระดับสูง (15,218 ราย ในวันที่ 26 ธ.ค. 64) แต่ด้วยอัตราการฉีดวัคซีนในประเทศเวียดนามอยู่ในเกณฑ์ที่ดี กล่าวคือมีประชากรที่ฉีดอย่างน้อย 1 เข็มคิดเป็น 79.7% และฉีด 2 เข็มคิดเป็น 63.5% จึงทำให้ผู้เสียชีวิตเพิ่มขึ้นเป็นจำนวนที่ไม่มาก และตลาดหุ้นก็ไม่ตอบสนองต่อเหตุการณ์ดังกล่าวในเชิงลบ (คล้ายสหรัฐ และยุโรป) เราแนะนำ **PRINCIPAL VNEQ-A** ที่มีผลการดำเนินงานโดดเด่น และมี 1 ในทีมผู้จัดการกองทุนเป็นคนเวียดนาม

ขอบคุณ

การเปิดเผยข้อมูลและคำสงวนสิทธิ์

- เอกสาร / รายงาน ฉบับนี้จัดทำโดยบริษัทหลักทรัพย์ กรุงศรี จำกัด (มหาชน) (“บริษัท”) ข้อมูลที่ปรากฏในเอกสาร / รายงาน ฉบับนี้ ไม่ว่าจะเป็นเอกสารในรูปแบบของกระดาษ และ/หรือ ในรูปแบบข้อมูลอิเล็กทรอนิกส์ โทรสาร ข้อความเสียง ภาพ หรือเอกสารในรูปแบบอื่นใดที่สื่อความหมายได้โดยสภาพของสิ่งนั้นเอง หรือโดยผ่านวิธีการใดๆ ได้ถูกจัดทำขึ้นบนพื้นฐานของข้อมูลที่เปิดเผยต่อสาธารณชน บริษัท ไม่ได้ยืนยัน หรือรับรองความถูกต้องครบถ้วนของข้อมูลดังกล่าวแต่อย่างใด ความคิดเห็น แบบจำลอง หรือข้อมูลใดๆ ที่ปรากฏอยู่ในรายงานนี้ เป็นเพียงการนำเสนอในมุมมองของบริษัท และเป็นความคิดเห็น ณ วันที่ปรากฏในรายงานเท่านั้น ทั้งนี้ ข้อมูลและความคิดเห็นที่ปรากฏอยู่ในรายงานฉบับนี้อาจมีการเปลี่ยนแปลง แก้ไข หรือเพิ่มเติมได้ตลอดเวลาโดยไม่ต้องแจ้งให้ทราบล่วงหน้า
- เอกสาร / รายงานฉบับนี้ ถูกจัดทำขึ้นเพื่อเผยแพร่ข้อมูลให้แก่นักลงทุนเท่านั้น โดย บริษัท ไม่มีความประสงค์ที่จะชักจูงหรือชักชวนให้ผู้ลงทุน ลงทุนซื้อหรือขายหลักทรัพย์ กองทุน หรือ อนุพันธ์ใดๆ ตามที่ปรากฏในรายงานฉบับนี้ รวมทั้งบริษัทไม่ได้รับประกันผลตอบแทนหรือราคาของหลักทรัพย์กองทุน หรือ อนุพันธ์ใดๆ ตามข้อมูลที่ปรากฏแต่อย่างใด การดำเนินการซื้อขายโดยอ้างอิงเอกสาร / รายงาน ฉบับนี้ถือเป็นความเสี่ยงของนักลงทุนแต่เพียงผู้เดียว บริษัทจึงไม่รับผิดชอบต่อความเสียหายใดๆ ที่เกิดขึ้นจากการนำข้อมูลหรือความเห็นในรายงานฉบับนี้ไปใช้ไม่ว่ากรณีใดก็ตาม ผู้ลงทุนควรศึกษาข้อมูลและใช้ดุลยพินิจอย่างรอบคอบในการตัดสินใจลงทุน ทั้งนี้ราคาหลักทรัพย์และอนุพันธ์อาจมีการเปลี่ยนแปลงเคลื่อนไหวอย่างรวดเร็วและเกินคาด และผลการดำเนินงานในอดีตไม่จำเป็นต้องเป็นเครื่องบ่งชี้ถึงผลการดำเนินงานในอนาคต นอกจากนี้ บริษัท และ/หรือ บริษัทในเครือของบริษัท อาจมีส่วนเกี่ยวข้องหรือผลประโยชน์ใดๆ กับบริษัทใดๆ ที่ถูกกล่าวถึงในรายงานนี้ก็ได้
- การซื้อขายอนุพันธ์ มีความเสี่ยงสูงที่อาจก่อให้เกิดผลขาดทุนอย่างมีนัยสำคัญ จึงไม่เหมาะสมกับบุคคลทุกคน ทั้งนี้ ก่อนการตัดสินใจซื้อขายอนุพันธ์ ผู้ลงทุนควรพิจารณาถึงฐานะทางการเงิน วัตถุประสงค์ในการลงทุน ประสบการณ์ในการลงทุน ตลอดจนความถี่ที่ผู้ลงทุนสามารถยอมรับได้อย่างรอบคอบ เนื่องจากมีความเป็นไปได้ที่ผู้ลงทุนอาจเสียเงินลงทุนมากกว่าเงินลงทุนเริ่มแรก นอกจากนี้ผู้ลงทุนควรพิจารณาถึงความเสี่ยงทั้งหมดที่อาจเกิดขึ้น และควรศึกษารายละเอียดในหนังสือชี้ชวนของใบสำคัญแสดงสิทธิอนุพันธ์ ก่อนการตัดสินใจลงทุน โดยผู้ลงทุนควรตัดสินใจลงทุนด้วยตนเอง และ/หรือ ในกรณีที่มิใช่ข้อสงสัย ควรขอคำแนะนำจากที่ปรึกษาการลงทุน
- บริษัทขอสงวนลิขสิทธิ์ในข้อมูลและความคิดเห็นที่ปรากฏอยู่ในรายงานฉบับนี้ ห้ามมิให้ผู้ใดนำข้อมูลและความคิดเห็นในรายงานฉบับนี้ไปใช้ประโยชน์ คัดลอก ดัดแปลง ทำซ้ำ นำออกแสดงหรือเผยแพร่ต่อสาธารณชนไม่ว่าทั้งหมดหรือบางส่วน โดยไม่ได้รับอนุญาตเป็นลายลักษณ์อักษรจากบริษัทล่วงหน้า

คณะผู้จัดทำ

กลุ่มงานวิเคราะห์หลักทรัพย์

อิสระ อรดีดลเชษฐ

ผู้ช่วยกรรมการผู้จัดการใหญ่ กลุ่มงานวิเคราะห์หลักทรัพย์

+662 659 7000 ext. 5001

isara.ordeedolchest@krungsrisecurities.com

อมรรัตน์ คคนานต์กุล

นักวิเคราะห์

+662 659 7000 ext. 5019

amornrat.kakanankul@krungsrisecurities.com

นลินี ประมาณ

ผู้ช่วยนักวิเคราะห์

+662 659 7000 ext. 5011

nalinee.praman@krungsrisecurities.com

สายงานตัวแทนการขายหน่วยลงทุน

ภูดินันท์ สัจยากกร

หัวหน้าสายงานตัวแทนการขายหน่วยลงทุน

+662 659 7000 ext. 7883

poodinun.sujjakorn@krungsrisecurities.com

ธเนศ เลิศเพชรพันธ์

สายงานตัวแทนการขายหน่วยลงทุน

+662 659 7000 ext. 7385

thaned.lertpetchpun@krungsrisecurities.com

รัชพล ทองจำรัส

สายงานตัวแทนการขายหน่วยลงทุน

+662 659 7000 ext 7386

ratchapol.thongchamras@krungsrisecurities.com