



krungsri
Securities

เครือ  MUFG หนึ่งใน
สถาบันการเงินที่ใหญ่ที่สุดของโลก

- หุ้นโลกเริ่มปรับย่อ จากความกังวล US 10Y Bond Yield ที่เร่งตัวเร็ว ส่งผลให้ดอกเบี้ยยที่แท้จริง (Real Yield) เริ่มฟื้นตัว
- คงน้ำหนักการลงทุนในหุ้นที่ **MW** แม้ว่าอยู่ในระดับที่แพง
- แต่ตลาดมีแรงหนุนจาก Reopen เศรษฐกิจ หลังเห็นประสิทธิภาพการฉีดและการกระจายวัคซีนทั่วโลกที่เพิ่มสูงขึ้น
- กองทุนแนะนำ : **K-CHANGE-A(A)** และ **TMB-ES-CHINA-A**

FEDERAL RESERVE

Weekly Wealth Wizard

22 -25 ก.พ. 2564

ผลตอบแทน: หุ่นโลกปรับลดลง กังวล Bond Yield ที่เพิ่มขึ้น

US Gov Bond 10Y ทำจุดสูงสุดใหม่ที่ 1.36% จากภาวะเงินเฟ้อมีโอกาสกลับมาเร่งตัว (Reflation)

ข้อมูล ณ สิ้นวันที่ 19 กุมภาพันธ์ 2564

Asset class	Unit	Last close	Total return (%)				
			1D	1W	1M	qtd	ytd
Fixed Income							
Barclays Global-Aggregate Bond Index	pts	547.9	0.01	-0.63	-1.22	-1.94	-1.94
Barclays US Government Bond Index	pts	2,458.9	-0.34	-0.73	-1.46	-2.39	-2.39
ThaiBMA Short Term Government Bond Index	pts	136.7	0.00	-0.01	0.01	0.00	0.00
ThaiBMA All Government Bond Index	pts	326.8	-0.13	-0.75	-0.93	-1.34	-1.34
Equity							
MSCI World All country	pts	679.7	0.16	-0.34	2.92	5.32	5.32
MSCI Emerging market	pts	1,430.0	0.35	0.09	3.64	10.88	10.88
S&P500	pts	3,906.7	-0.18	-0.68	2.98	4.22	4.22
Euro Stoxx 600	pts	414.9	0.53	0.33	1.86	4.22	4.22
Nikkei225	pts	30,017.9	-0.72	1.69	4.84	9.38	9.38
China A-share	pts	5,778.8	0.18	-0.50	6.28	10.89	10.89
Nifty 50	pts	14,981.8	-0.91	-1.15	3.30	7.29	7.29
VNIndex	pts	1,173.5	-0.07	5.27	3.81	6.44	6.44
SET Index	pts	1,500.5	-0.63	-0.45	-1.33	3.66	3.66
VIX Index	%	22.1	-0.44	2.08	-1.19	-0.70	-0.70
REITs							
MSCI World Equity REITs	pts	1,152.0	0.39	-0.69	4.05	2.45	2.45
Thai Prop fund & REITs	pts	158.6	-0.36	-1.39	-3.08	-8.20	-8.20
FTSE Straits Times REITs	pts	840.8	-1.06	-1.43	-4.62	-0.25	-0.25
Commodities							
Brent Oil	USD/bbl	62.1	-2.03	-1.18	12.13	21.38	21.38
Gold	USD/oz	1,784.3	0.48	-2.19	-3.04	-6.01	-6.01
Currency							
Dollar Index	pts	90.4	-0.25	-0.13	-0.15	0.47	0.47
EURUSD		1.2	0.22	-0.01	-0.08	-0.79	-0.79
USDJPY		105.5	-0.23	0.49	1.49	2.13	2.13
USDCNY		6.5	-0.46	-0.01	-0.33	-1.06	-1.06
USDTHB		30.0	-0.08	0.31	-0.12	0.06	0.06

Government Bond	Unit	Last close	Change (bps)				
			1D	1W	1M	qtd	ytd
US Government Bond 2Y	%	0.10	-0.01	-0.42	-2.62	-1.63	-1.63
US Government Bond 10Y	%	1.34	4.08	12.82	24.78	42.32	42.32
TH Government Bond 2Y	%	0.54	0.87	4.17	8.33	15.08	15.08
TH Government Bond 10Y	%	1.50	2.79	12.28	18.93	21.82	21.82



krungsri
Securities

A member of MUFG
a global financial group

กลยุทธ์การลงทุน

22 - 25 ก.พ. 2564

กลยุทธ์: คงหุ้นที่ MW แม้แพงแต่ยังคงมีปัจจัยสนับสนุน

ตลาดหุ้นทั่วโลกเริ่มปรับย่อหลังตลาดกังวลว่า US10Y Bond Yield ที่เร่งตัวขึ้นจะส่งผลให้ต้นทุนการกู้ยืมสูงขึ้นและกดดันการฟื้นตัวของเศรษฐกิจ แต่อย่างไรก็ตามเราคาดว่ายังคงมีปัจจัยสนับสนุนตลาดจากแผนกระตุ้นเศรษฐกิจการคลังของสหรัฐที่คาดว่าจะผ่านร่างเบื้องต้นภายในเดือนนี้ อีกทั้งสัญญาณผู้ติดเชื่อรายวันทั่วโลกที่เริ่มลดลงอย่างมีนัยสำคัญ รวมถึงประสิทธิภาพการฉีดและการกระจายวัคซีนที่ดีขึ้น ซึ่งจะช่วยหนุนให้กลับมาเปิดเศรษฐกิจได้อีกครั้งทางทีมงาน Wealth Wizard จึงขอคำแนะนำตราสารทุนที่ MW

ประเด็นสำคัญที่ต้องจับตาสัปดาห์นี้

- 1) ติดตามการขอผ่านแผนกระตุ้นเศรษฐกิจชุดใหม่ของสหรัฐ คาดว่าโจ ไบเดน จะกดดันให้สภาเห็นชอบแผนเบื้องต้นภายในเดือน ก.พ.นี้ เนื่องจากมาตรการเดิมหมดอายุลงไป
- 2) ติดตามถ้อยแถลงของ Fed ในวันพุธ และตัวเลขเงินเฟ้อสหรัฐ (Core PCE) ประจำเดือน ม.ค. ตลาดไว้ที่ +0.1% ลดลงจากเดือนก่อนหน้าที่ +0.3%
- 3) MSCI Rebalance หุ้นไทย คาดว่าจะมีผล ณ สิ้นวันที่ 25 ก.พ.
- 4) วัคซีนป้องกันไวรัส Covid-19 คาดถึงไทยล็อตแรก 24 ก.พ. นี้ โดยจะเป็นวัคซีนของ Sinovac จำนวน 2 แสนโดส และจะเริ่มฉีดเร็วสุดภายใน 28 ก.พ.นี้

กลยุทธ์การลงทุนระยะสั้น-กลาง (TAA)

สินทรัพย์	UW	<<	MW	>>	OW
ใกล้เคียงสด					
ตราสารหนี้					
ตราสารทุน					
กองทุนอสังหาฯ					
สินค้าโภคภัณฑ์					

กลยุทธ์การลงทุนระยะสั้น-กลาง (TAA)

สินทรัพย์	UW	<<	MW	>>	OW
โลก(น้ำหนัก:20%)					
สหรัฐ (10%)					
ยุโรป (10%)					
ญี่ปุ่น (10%)					
จีน (10%)					
อินเดีย (10%)					
เวียดนาม (10%)					
ไทย (20%/±10%)					

ตราสารทุน

ตลาดหุ้นทั่วโลกปรับลดลง **0.34%** ถูกกดดันจาก US Bond Yield 10Y ที่ปรับขึ้นแตะระดับ 1.36% ทำจุดสูงสุดใหม่ในปี และยังคงกดดันให้ Earning Yield Gap ลดลงทำให้ความน่าสนใจในตลาดหุ้นโดยเฉพาะหุ้นสหรัฐลดลง ซึ่งมีความเสี่ยงต่อการปรับฐานได้ในระยะสั้น

เราลงน้ำหนักตราสารทุนที่ MW แม้ตลาดหุ้นทั่วโลกอยู่ในภาวะ Valuation ตึงตัวในระดับสูง แต่อย่างไรก็ตามเราคาดว่ารัฐบาลสหรัฐและ Fed จะยังคงสนับสนุนนโยบายการคลัง และการเงินเพื่อให้เศรษฐกิจสหรัฐฟื้นตัวได้อย่างยั่งยืน นอกจากนี้ เราเริ่มเห็นสัญญาณที่ดีจากจำนวนผู้ติดเชื้อรายวันที่ลดลงอย่างมีนัยสำคัญ หุ่นกลับมาเปิดเศรษฐกิจได้อีกครั้ง

ติดตามการผ่านร่างแผนกระตุ้นเศรษฐกิจสหรัฐภายในสัปดาห์นี้



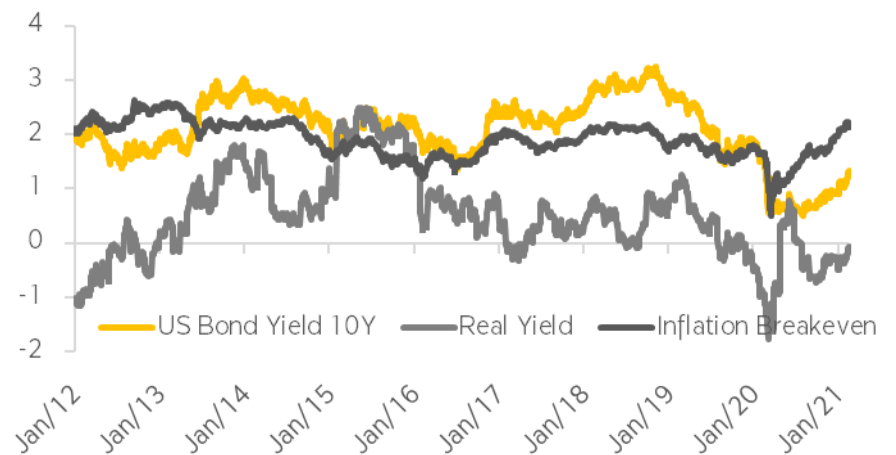
Source: Bloomberg, Krungsri Securities

ตราสารหนี้

อัตราผลตอบแทนพันธบัตรรัฐบาลสหรัฐ 10ปี ปรับเพิ่มขึ้น 12.82 bps อยู่ที่ 1.34% จากความคาดหวังของตลาดว่าเงินเฟ้อจะกลับมาเร่งตัว จากแผนกระตุ้นเศรษฐกิจ การคลังของไบเดน

เราลงน้ำหนัก UW2 ตราสารหนี้ แต่เริ่มเห็น Downside ที่จำกัดจาก US Bond Yield 10Y ปรับเพิ่มขึ้นแรงจนส่งผลอัตราดอกเบี้ยที่แท้จริง (Real Yield) ปรับขึ้นใกล้เคียง 0 ทั้งนี้ เราคาดว่า Fed จะคงมาตรการผ่อนคลายทางการเงินผ่านการเข้าซื้อพันธบัตรรัฐบาลสหรัฐ และหลักทรัพย์ที่สัญญาค่าประกัน เพื่อสนับสนุนการฟื้นตัวของเศรษฐกิจ ซึ่งจะส่งผลให้ราคาพันธบัตรรัฐบาลสหรัฐกลับมาฟื้นตัวได้อีกครั้ง

Real Yield ปรับขึ้นใกล้เคียง 0 กดดันการฟื้นตัวของเศรษฐกิจ

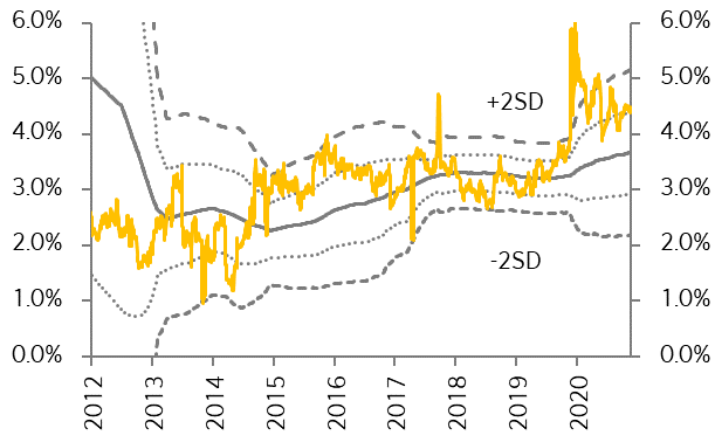


กองทุนอสังหาฯ

ดัชนี Thai Prop Fund & REITs ปิดที่ 158.6 จุด ปรับลดลง -1.39% ลดลงต่อเนื่องเป็นสัปดาห์ที่ 5 โดยถูกกดดันจาก Bond Yield Thai 10Y ที่ปรับขึ้นตามตลาดโลก ซึ่งส่งผลให้ความน่าสนใจพันธบัตรรัฐบาล มีความน่าสนใจมากกว่าผลตอบแทนของกองทุนอสังหาฯ ในระยะสั้น

เราน้ำหนักกองทุนอสังหาฯที่ OW1 แม้ว่าในระยะสั้นจะได้รับผลกระทบจาก Bond Yield ที่เพิ่มขึ้น แต่อย่างไรก็ตามหากดู Dividend Yield Gap พบว่าผลตอบแทนของกองทุนอสังหาฯ ยังมีความน่าสนใจ ที่ระดับ 4.5% หรือ +1 SD ซึ่งสูงกว่าในอดีตย้อนหลัง 10 ปีที่ 3.6% อีกทั้งเราคาดว่าไทยจะเริ่มฉีดวัคซีนภายในเดือนนี้ ซึ่งจะช่วยหนุนการเปิดเศรษฐกิจได้

Dividend Yield Gap ที่สูง หนุนให้กองทุนอสังหาฯ ยังน่าสนใจ



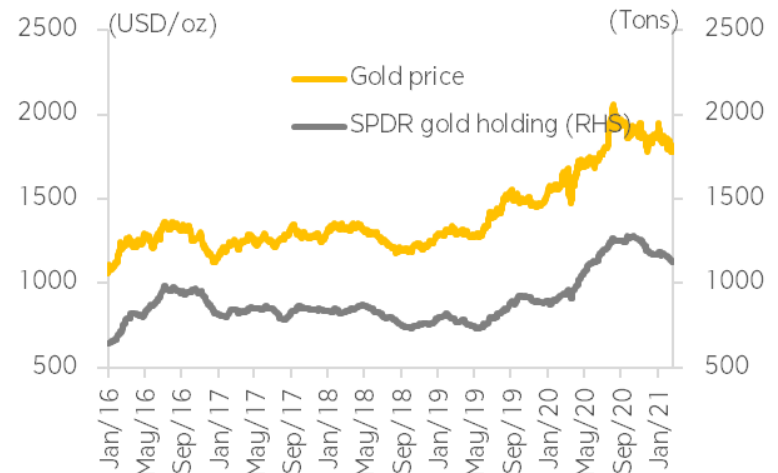
Source: Bloomberg, Krungsri Securities

สินค้าโภคภัณฑ์

ราคาทองคำปิดที่ 1,784.3 USD/Ounce ลดลง 2.19% จากภาวะ Real Yield ที่ปรับสูงขึ้นส่งผลต่อราคาทองคำ เราคงน้ำหนัก MW ทองคำ เราคาดว่าสัญญาณตัวเลขเศรษฐกิจทั่วโลกที่ฟื้นตัวต่อเนื่องจะส่งผลให้ราคาทองคำมี Upside จำกัด แต่อย่างไรก็ตามทองคำเป็นสินทรัพย์ทางเลือกที่ดีในการป้องกันความเสี่ยงหากอัตราเงินเฟ้อเร่งตัวเร็วกว่าคาด

ราคาน้ำมันดิบ Brent ปิดที่ 62.1 USD/Barrel ลดลง 1.18% จากที่ตลาดคาดว่าสหรัฐฯจะสามารถกลับมาผลิตน้ำมันได้ตามปกติหลังได้รับผลกระทบจากพายุฤดูหนาวจนเป็นเหตุให้ต้องหยุดการผลิตชั่วคราว อย่างไรก็ตามติดตามการรายงานสต็อกน้ำมันดิบของสหรัฐฯในสัปดาห์นี้

ราคาทองคำปรับลดลงต่อ จากแรงกดดันของ Real Yield



กองทุนแนะนำ

22 - 25 ก.พ. 2564



K-CHANGE-A(A) เค พอสซิทีฟ เซนจ์ หุ้นทุน-A ชนิดสะสมมูลค่า

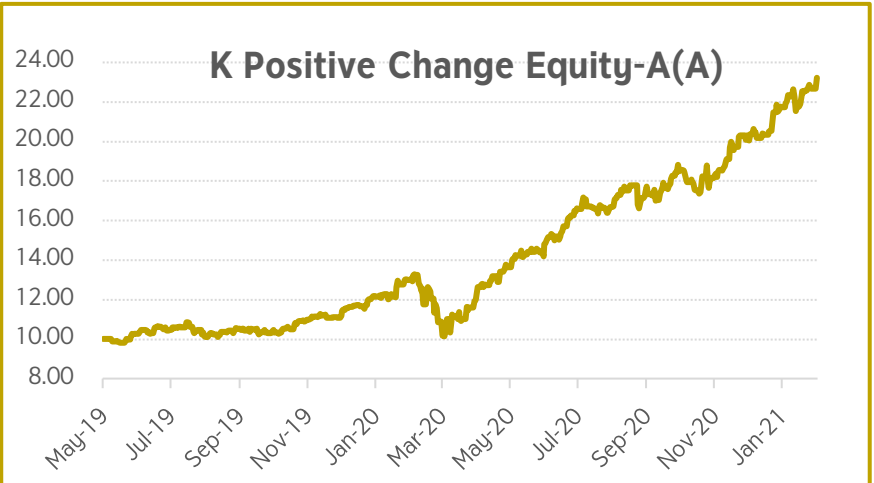


หนังสือชี้ชวนส่วนสรุปข้อมูลสำคัญ

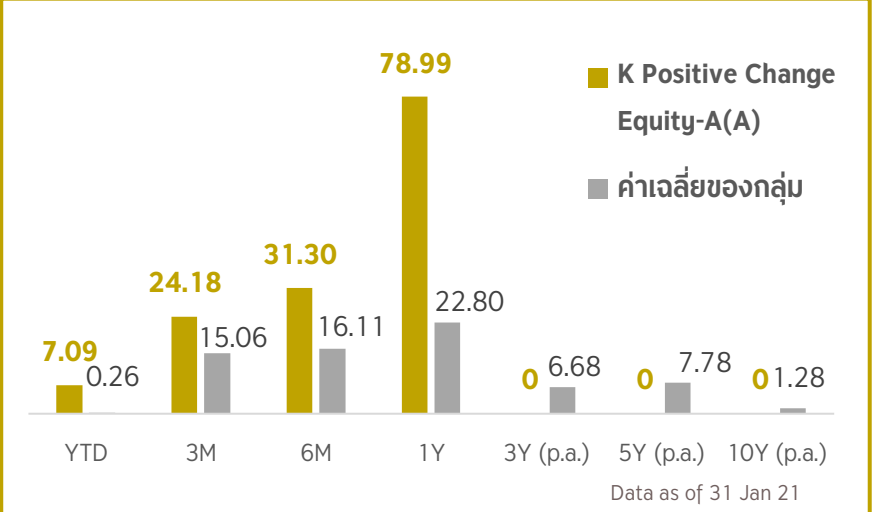
จุดเด่น

- ลงทุนในบริษัทที่ใช้เทคโนโลยีเพื่อการสร้างผลกระทบเชิงบวก (Positive Impact) ในการเปลี่ยนแปลงโลกให้ดีขึ้นอย่างยั่งยืน และมีความสามารถแข่งขันสูง
- กองทุนหลักมีผลตอบแทนยอดเยี่ยม คือย้อนหลังเฉลี่ย 3 ปี ปีละประมาณ 35%

NAV ย้อนหลัง



ผลการดำเนินงานย้อนหลัง (%)



สัดส่วนประเภททรัพย์สินที่ลงทุน

แบ่งตามรายประเทศ	% of NAV	ทรัพย์สินที่ลงทุนสูงสุด 5 อันดับแรก	% of NAV
North America	49.00	Tesla Inc	9.00
Europe (ex UK)	22.70	Moderna	6.70
Emerging Markets	20.00	M3	6.40
Developed Asia Pacific	6.40	TSMC	6.30
UK	0.60	ASML	5.60
Cash	1.30	Data as of 31 Jan 21	

คำเตือน: ผลการดำเนินงานในอดีตของกองทุนรวมมิได้เป็นสิ่งยืนยันถึงผลการดำเนินงานในอนาคต • ผู้ลงทุนควรทำความเข้าใจลักษณะสินค้า เงื่อนไขผลตอบแทน และความเสี่ยงก่อนตัดสินใจลงทุน

K-CHANGE-A(A)



- ผู้นำในการผลิตและจัดจำหน่ายรถยนต์ไฟฟ้าและขับเคลื่อนอัตโนมัติของโลก
- ได้เข้าร่วมค่านวนในดัชนี S&P 500 โดยมีขนาดใหญ่เป็นอันดับที่ 5 ของดัชนี

moderna

- บริษัทการแพทย์ชื่อดังในกลุ่มเทคโนโลยีชีวภาพ (Biotech)
- 1 ในผู้ผลิตวัคซีน Covid - 19 ที่ได้รับการอนุมัติเป็นการฉุกเฉินจาก FDA ของสหรัฐ
- เชี่ยวชาญในการใช้เทคโนโลยี mRNA เพื่อผลิตยารักษาโรคและวัคซีนต่อต้านโรคใหม่ ๆ



M3, Inc.

- บริษัทให้บริการทางการแพทย์ออนไลน์ใหญ่ที่สุดในญี่ปุ่น
- ทำให้ผู้ป่วยเข้าถึงคำแนะนำทางการแพทย์ออนไลน์ด้วยต้นทุนที่ต่ำลงและมีประสิทธิภาพ



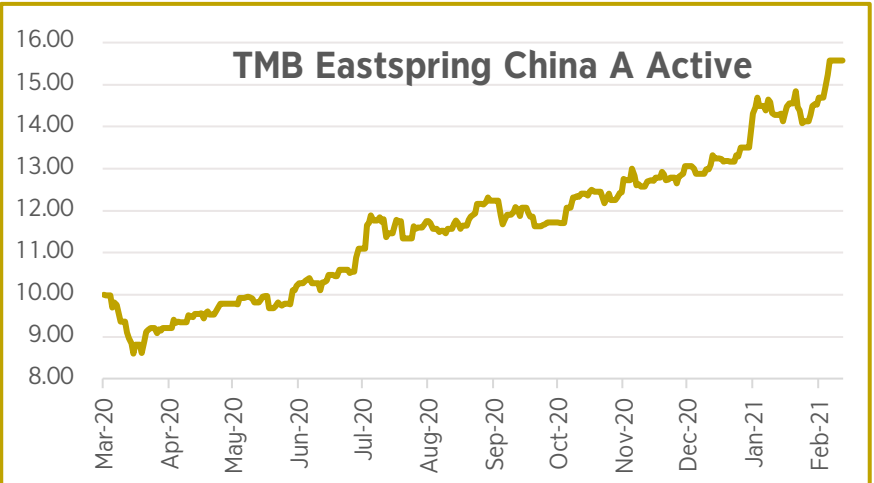


TMB-ES-CHINA-A ที่เอ็มบี อีสสปริง China A Active



NAV ย้อนหลัง

หนังสือชี้ชวนส่วนสรุปข้อมูลสำคัญ



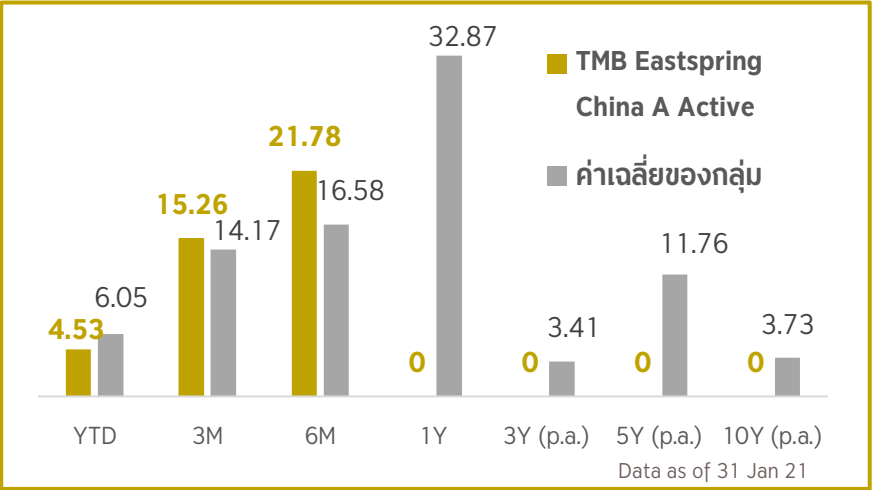
จุดเด่น

- ลงทุนหุ้นเติบโตในประเทศจีน (A-Share) โดยเฉพาะกลุ่มที่ได้รับประโยชน์จากการเจริญเติบโตของเศรษฐกิจจีนยุคใหม่
- มีความเชื่อมั่นในการลงทุนสูง (High Conviction)
- มีผลตอบแทนย้อนหลังของกองทุนหลักโดดเด่น

สัดส่วนประเภททรัพย์สินที่ลงทุน

แบ่งตามกลุ่มอุตสาหกรรม	% of NAV	ทรัพย์สินที่ลงทุนสูงสุด 5 อันดับแรก	% of NAV
Consumer Staples	24.57	KWEICHOW MOUTAI A CNY1	9.64
Health Care	20.92	WULIANGYE YIBIN CO LTD-A	8.93
Consumer Discretionary	13.71	YUNNAN BAIYAO GROUP CO	8.81
Financial Services	13.70	JIANGSU HENGRUI MEDICINE	8.27
Cash	12.26	PING AN BANK CO LTD A	4.89
Communication Services	5.96	Data as of 31 Jan 21	
Others	14.84		

ผลการดำเนินงานย้อนหลัง (%)



คำเตือน: ผลการดำเนินงานในอดีตของกองทุนรวมไม่ได้เป็นสิ่งยืนยันถึงผลการดำเนินงานในอนาคต • ผู้ลงทุนควรทำความเข้าใจลักษณะสินค้า เงื่อนไขผลตอบแทน และความเสี่ยงก่อนตัดสินใจลงทุน



- ผู้ผลิตสุราพรีเมียมที่มีมูลค่าตลาดแข่งขันกับ Johnnie Walker และมีส่วนแบ่งการตลาดอันดับ 1 ในจีน
- ราคาขายต่อขวดอยู่ในช่วงตั้งแต่ \$160 - \$750 หรือประมาณ 5,000 – 23,250 บาท



- ผู้ผลิตยาจากสมุนไพรจีนชื่อ ซานซี เป็นพืชสมุนไพรตระกูลส้ม มีสรรพคุณห้ามเลือด ลดอาการบวม และสมานแผลได้เร็ว
- คาดว่าตลาดยาจีนจะเติบโตขึ้นจากการเพิ่มขึ้นของผู้สูงอายุ และแนวโน้มการใส่ใจสุขภาพ



五糧液
WULIANGYE

- ผู้ผลิตสุราพรีเมียมที่มีส่วนแบ่งการตลาดอันดับ 2 ในจีน
- แนวโน้มสุราขาวเติบโตต่อเนื่องจากรายได้คนจีนที่เพิ่มขึ้น



Our product assortment
Enjoy this legendary baijiu spirit!



WULIANGYE
CRYSTAL
500ml - 52%vol



WULIANGYE
TEQU
500ml - 52%vol



WULIANGYE
RED BOX
500ml - 52%vol



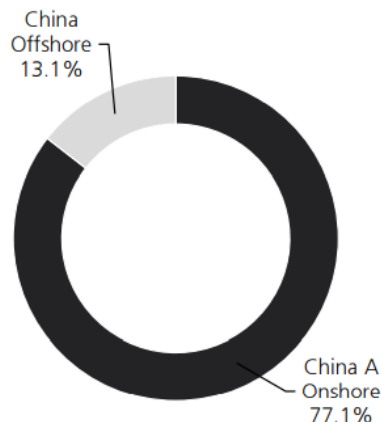
WULIANGYE
CHUN
500ml - 50%vol

ปัจจัยการลงทุน

K-CHANGE-A(A)

จากนโยบายของปธน. โจ ไบเดน ที่เน้นเกี่ยวกับการรักษาสิ่งแวดล้อม และสนับสนุนพลังงานสะอาดมากขึ้น เรามองว่า K-CHANGE-A(A) เป็น 1 ในกองทุนได้ประโยชน์ โดยมีกองทุนหลักคือ Baillie Gifford Positive Change Fund ที่มีนโยบายลงทุนในบริษัทที่มีการดำเนินธุรกิจที่ส่งผลกระทบต่อสังคม (Positive Impact) ใน 4 ด้าน ได้แก่ 1.) ด้านสังคมและโอกาสทางการศึกษา 2.) ความรับผิดชอบต่อสิ่งแวดล้อม 3.) การดูแลสุขภาพและคุณภาพชีวิต 4.) การช่วยเหลือผู้ด้อยโอกาสทางสังคม ทั้งนี้ ณ วันที่ 31 ม.ค. 64 กองทุนมีสัดส่วนลงทุนในสหรัฐ 49% ยุโรปยกเว้นอังกฤษ 27% และตลาดเกิดใหม่ 20%

การกระจายการลงทุนของ TMB-ES-CHINA-A



Data as of 31 Dec 20

TMB-ES-CHINA-A

จีนเป็นประเทศที่มีขนาดเศรษฐกิจใหญ่เพียงประเทศเดียวที่ GDP ปี 2563 เป็นบวกได้ถึง 2.3% เนื่องจากได้รับผลกระทบของ Covid-19 จำกัด ในปีนี้เรายังคงมองว่าเศรษฐกิจจีนโดยเฉพาะบริษัทที่จดทะเบียนในประเทศ (A-Share) จะสามารถเติบโตได้ดีจากการบริโภคในประเทศที่ฟื้นตัว และนโยบายการเงินการคลังสนับสนุน เราจึงแนะนำ TMB-ES-CHINA-A ที่มีกองทุนหลักคือ UBS China A Opportunity สำหรับการลงทุนในประเทศจีน โดยกองทุนมีสัดส่วนการลงทุนในจีน A-Share ที่ 77.1% และ Offshore ที่ 13.1% อีกทั้งผู้จัดการกองทุนหลักยังมีมุมมองขึ้นชอบบริษัทที่เป็นผู้นำในแต่ละกลุ่มธุรกิจ และได้รับประโยชน์จากการบริโภคภายในประเทศ

ขอบคุณ

การเปิดเผยข้อมูล และคำสงวนสิทธิ์

1. เอกสาร / รายงาน ฉบับนี้จัดทำโดยบริษัทหลักทรัพย์ กรุงศรี จำกัด (มหาชน) (“บริษัท”) ข้อมูลที่ปรากฏในเอกสาร / รายงาน ฉบับนี้ ไม่ว่าจะเป็นเอกสารในรูปแบบของกระดาษ และ/หรือ ในรูปแบบข้อมูลอิเล็กทรอนิกส์ โทรสาร ข้อความเสียง ภาพ หรือเอกสารในรูปแบบอื่นใดที่สื่อความหมายได้โดยสภาพของสิ่งนั้นเอง หรือโดยผ่านวิธีการใดๆ ได้ถูกจัดทำขึ้นบนพื้นฐานของข้อมูลที่เปิดเผยต่อสาธารณชน บริษัท ไม่ได้ยืนยัน หรือรับรองความถูกต้องครบถ้วนของข้อมูลดังกล่าวแต่อย่างใด ความคิดเห็น แบบจำลอง หรือข้อมูลใดๆ ที่ปรากฏอยู่ในรายงานนี้ เป็นเพียงการนำเสนอในมุมมองของบริษัท และเป็นความคิดเห็น ณ วันที่ปรากฏในรายงานเท่านั้น ทั้งนี้ ข้อมูลและความคิดเห็นที่ปรากฏอยู่ในรายงานฉบับนี้อาจมีการเปลี่ยนแปลง แก้ไข หรือเพิ่มเติมได้ตลอดเวลาโดยไม่ต้องแจ้งให้ทราบล่วงหน้า
2. เอกสาร / รายงานฉบับนี้ ถูกจัดทำขึ้นเพื่อเผยแพร่ข้อมูลให้แก่นักลงทุนเท่านั้น โดย บริษัท ไม่มีวัตถุประสงค์ที่จะชักจูงหรือชี้ชวนให้ผู้ลงทุน ลงทุนซื้อหรือขายหลักทรัพย์ กองทุน หรือ อนุพันธ์ใดๆ ตามที่ปรากฏในรายงานฉบับนี้ รวมทั้งบริษัทไม่ได้รับประกันผลตอบแทนหรือราคาของหลักทรัพย์กองทุน หรือ อนุพันธ์ใดๆ ตามข้อมูลที่ปรากฏแต่อย่างใด การดำเนินการซื้อขายโดยอ้างอิงเอกสาร / รายงาน ฉบับนี้ถือเป็นความเสี่ยงของนักลงทุนแต่เพียงผู้เดียว บริษัทจึงไม่รับผิดชอบต่อความเสียหายใดๆ ที่เกิดขึ้นจากการนำข้อมูลหรือความเห็นในรายงานฉบับนี้ไปใช้ไม่ว่ากรณีใดก็ตาม ผู้ลงทุนควรศึกษาข้อมูลและใช้ดุลยพินิจอย่างรอบคอบในการตัดสินใจลงทุน ทั้งนี้ราคาหลักทรัพย์และอนุพันธ์อาจมีการเปลี่ยนแปลงเคลื่อนไหวอย่างรวดเร็วและเกินคาด และผลการดำเนินงานในอดีตไม่จำเป็นต้องเป็นเครื่องบ่งชี้ถึงผลการดำเนินงานในอนาคต นอกจากนี้ บริษัท และ/หรือ บริษัทในเครือของบริษัท อาจมีส่วนเกี่ยวข้องหรือผลประโยชน์ใดๆ กับบริษัทใดๆ ที่ถูกกล่าวถึงในรายงานนี้ก็ได้
3. การซื้อขายอนุพันธ์ มีความเสี่ยงสูงที่อาจก่อให้เกิดผลขาดทุนอย่างมีนัยสำคัญ จึงไม่เหมาะสมกับบุคคลทุกคน ทั้งนี้ ก่อนการตัดสินใจซื้อขายอนุพันธ์ ผู้ลงทุนควรพิจารณาถึงฐานะทางการเงิน วัตถุประสงค์ในการลงทุน ประสบการณ์ในการลงทุน ตลอดจนความเสี่ยงที่ผู้ลงทุนสามารถยอมรับได้อย่างรอบคอบ เนื่องจากมีความเป็นไปได้ที่ผู้ลงทุนอาจเสียเงินลงทุนมากกว่าเงินลงทุนเริ่มแรก นอกจากนี้ผู้ลงทุนควรพิจารณาถึงความเสี่ยงทั้งหมดที่อาจเกิดขึ้น และควรศึกษารายละเอียดในหนังสือชี้ชวนของใบสำคัญแสดงสิทธิอนุพันธ์ ก่อนการตัดสินใจลงทุน โดยผู้ลงทุนควรตัดสินใจลงทุนด้วยตนเอง และ/หรือ ในกรณีที่มีข้อสงสัยควรขอคำแนะนำจากที่ปรึกษาการลงทุน
4. บริษัทขอสงวนสิทธิ์ในข้อมูลและความคิดเห็นที่ปรากฏอยู่ในรายงานฉบับนี้ ห้ามมิให้ผู้ใดนำข้อมูลและความคิดเห็นในรายงานฉบับนี้ไปใช้ประโยชน์ คัดลอก ดัดแปลง ทำซ้ำ นำออกแสดงหรือเผยแพร่ต่อสาธารณชนไม่ว่าทั้งหมดหรือบางส่วน โดยไม่ได้รับอนุญาตเป็นลายลักษณ์อักษรจากบริษัทล่วงหน้า

คณะผู้จัดทำ

กลุ่มงานวิเคราะห์หลักทรัพย์

อิสระ อรดีดลเชษฐ

ผู้ช่วยกรรมการผู้จัดการใหญ่ กลุ่มงานวิเคราะห์หลักทรัพย์
+662 659 7000 ext. 5001
isara.ordeedolchest@krungsrisecurities.com

นลินี ประมาณ

ผู้ช่วยนักวิเคราะห์
+662 659 7000 ext. 5011
nalinee.praman@krungsrisecurities.com

วโรฤทธิ์ จีระชน

นักกลยุทธ์การลงทุน
+662 659 7000 ext. 5012
varorith.chirachon@krungsrisecurities.com

อมรรัตน์ คคานานต์กุล

ผู้ช่วยนักวิเคราะห์
+662 659 7000 ext. 5019
amornrat.kakanankul@krungsrisecurities.com

สายงานตัวแทนการขายหน่วยลงทุน

ภูดินันท์ สัจยากกร

หัวหน้าสายงานตัวแทนการขายหน่วยลงทุน
+662 659 7000 ext. 7883
poodinun.sujjayakorn@krungsrisecurities.com

ธเนศ เลิศเพชรพันธ์

สายงานตัวแทนการขายหน่วยลงทุน
+662 659 7000 ext. 7385
thaned.lertpetchpun@krungsrisecurities.com

รัชพล ทองจำรัส

สายงานตัวแทนการขายหน่วยลงทุน
+662 659 7000 ext 7386
ratchapol.thongchamras@krungsrisecurities.com