



krungsri
Securities

A member of MUFG
a global financial group

Krungsri's
75th
Anniversary

กองทุนแนะนำ

ประจำวันที่ 14 - 18 ธ.ค. 2563

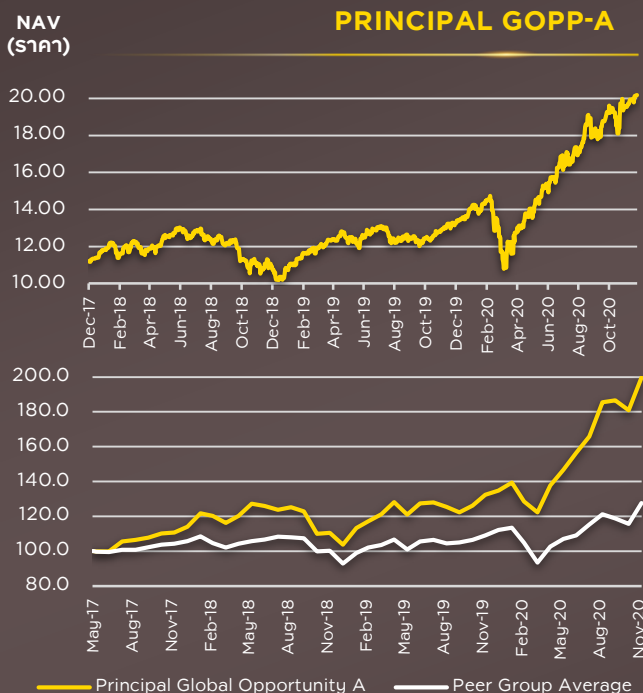
PRINCIPAL GOPP-SSF

กองทุนเปิดพริ้นซิเพิล โกลบอล
อพพอร์ตุนิตี้ SSF

ชื่อ

จุดเด่น

- ลงทุนในหุ้นคุณภาพดีทั่วโลกที่มีศักยภาพในการแข่งขันสูง
- มีวิธีการคัดเลือกหุ้นรายตัวแบบ Bottom-up จากทีมงานคุณภาพของ Morgan Stanley และมีผลตอบแทนย้อนหลังดีมาก



- กองทุนหลักคือ Morgan Stanley Investment Funds Global Opportunity Fund เป็นกระจายการลงทุนในบริษัทที่มีคุณภาพสูงจากการเติบโตทั่วโลก และเกาะไปกับกระแสโลกที่เปลี่ยนแปลง (Disruptive Innovation)
- กองทุนหลักเป็นกองเดียวกับ PRINCIPAL GOPP-A ซึ่งมีผลตอบแทนย้อนหลัง 3 ปี เฉลี่ยปีละประมาณ 20% ถือเป็นระดับที่ดีมากเมื่อเทียบกับค่าเฉลี่ยของกองทุนประเภทเดียวกัน
- ป้องกันความเสี่ยงด้านอัตราแลกเปลี่ยนตามดุลยพินิจของผู้จัดการกองทุน
- กองทุนหลักได้รับรางวัล Morningstar 5 ดาว และผู้จัดการกองทุนได้รับรางวัล Citywire AAA

TOP 5 บริษัท

อันดับ	ชื่อบริษัท	สัดส่วนการถือครอง (%)
1	Amazon.com Inc	7.23%
2	Mastercard Inc	5.62%
3	Servicenow Inc	5.57%
4	Tal Education Group	4.91%
5	Uber Technologies Inc	4.52%

Data as of 31 Oct 2020

ตารางแสดงผลการดำเนินงาน

PRINCIPAL GOPP-A	YTD	3M	6M	1Y	3Y annualized	5Y annualized	10Y annualized
ผลตอบแทน (%)	48.14	7.63	36.07	50.79	21.70	—	—
Performance							
ค่าเฉลี่ยของกลุ่ม (%)	19.25	5.44	21.75	22.32	6.98	4.95	1.69
Peer Group Average							

Performance as of 30 Nov 2020



krungsri
Securities

A member of MUFG
a global financial group

Krungsri's
75th
Anniversary

กองทุนแนะนำ

ประจำวันที่ 14 - 18 ธ.ค. 2563

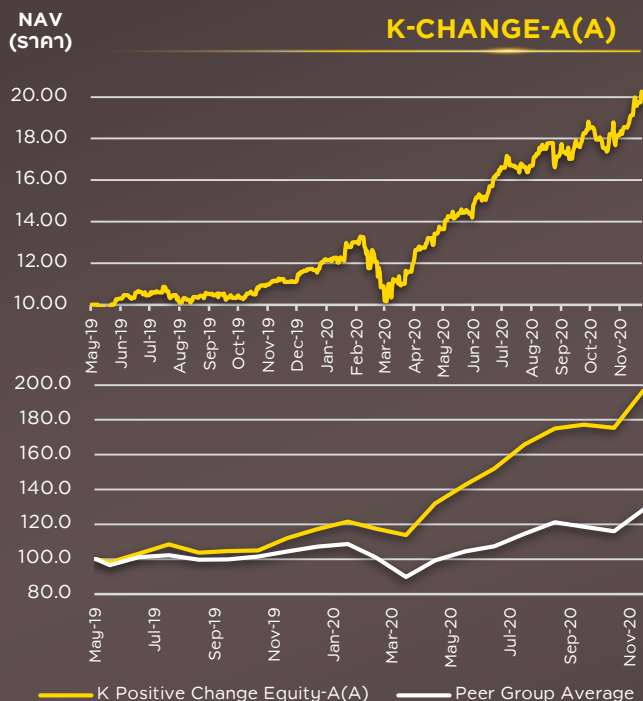
KCHANGERMF

เค พอสซิทีฟ เซนจ์ หุ้นทุนเพื่อการเลี้ยงชีพ

ชื่อ

จุดเด่น

- ลงทุนในบริษัทที่สร้างผลเชิงบวก (Positive Impact) เพื่อช่วยเปลี่ยนแปลงโลกให้ดีขึ้นอย่างยั่งยืน และมีความสามารถแข่งขันสูง
- กองทุนหลักมีผลตอบแทนย้อนหลังเฉลี่ย 3 ปี ปีละประมาณ 30% ซึ่งสามารถเอาชนะดัชนีชี้วัดได้อย่างชัดเจน



- กองทุนหลักคือ Baillie Gifford Positive Change Fund - Class B accumulation (GBP) ซึ่งเน้นการลงทุนในบริษัททั่วโลกที่มีการเติบโต และมีสินค้าหรือบริการซึ่งจะส่งผลกระทบต่อสังคม (Positive Impact) ต่อสังคม
- กองทุนมีสัดส่วนในประเทศสหรัฐ 46% ยุโรป (ยกเว้นอังกฤษ) 25% และตลาดเกิดใหม่ 20% โดยประมาณ และให้น้ำหนักกับกลุ่มการแพทย์ เป็นหลัก
- ป้องกันความเสี่ยงด้านอัตราแลกเปลี่ยนตามดุลยพินิจของผู้จัดการกองทุน
- กองทุนหลักได้รับรางวัล Morningstar 5 ดาว และผู้จัดการกองทุนได้รับรางวัล Citywire AAA

TOP 5 บริษัท

ชื่อบริษัท	สัดส่วนการถือครอง (%)
1 Tesla Inc	8.6%
2 M3	6.9%
3 TSMC	5.9%
4 ASML	4.9%
5 MercadoLibre	4.6%

Data as of 31 Oct 2020

ตารางแสดงผลการดำเนินงาน

K-CHANGE-A(A)	YTD	3M	6M	1Y	3Y	5Y	10Y
					annualized	annualized	annualized
ผลตอบแทน (%)	67.71	12.36	37.81	75.30	—	—	—
Performance							
ค่าเฉลี่ยของกลุ่ม (%)	19.25	5.44	21.75	22.32	6.98	4.95	1.69
Peer Group Average							

หมายเหตุ : กองทุน KCHANGERMF และ K-CHANGE-A(A) มีกองทุนหลัก
กองเดียวกันคือ Baillie Gifford Positive Change Fund

Performance as of 30 Nov 2020



krungsri
Securities

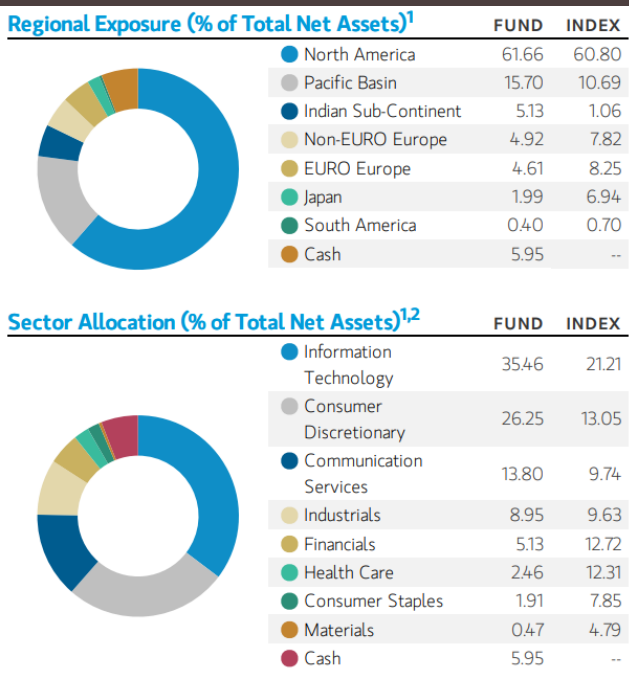
A member of MUFG
a global financial group

Krungsri's
75th
Anniversary

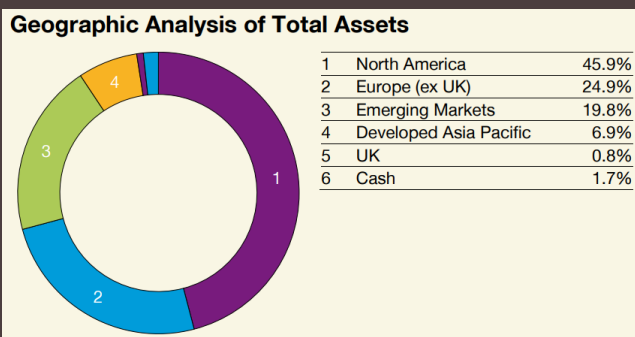
ปัจจัยการลงทุน



การกระจายการลงทุนของ PRINCIPAL GOPP-SSF



การกระจายการลงทุนของ KCHANGERMF



เหลือเวลาแค่ประมาณ 2 สัปดาห์เท่านั้นสำหรับการซื้อกองทุน SSF และ RMF ในปีนี้ จากรายงานในอดีตก่อน ๆ เราแนะนำกองทุน SSF และ RMF ไปจำนวนหนึ่งแล้ว อย่างไรก็ตามในช่วงประมาณ 1 เดือนที่ผ่านมา มีกองทุน SSF และ RMF ที่เพิ่ง IPO เป็นจำนวนหลายกองด้วยกัน เราจึงเลือกกองทุนที่น่าสนใจเพิ่มเติมมาแนะนำ 2 กองทุน ดังนี้

1.) PRINCIPAL GOPP-SSF กองทุนหุ้นโลกที่มีนโยบายลงทุนในหุ้นคุณภาพสูง และมีความได้เปรียบในการแข่งขัน โดยใช้หลักการ Bottom-up (พิจารณาเฉพาะข้อมูลพื้นฐานของแต่ละบริษัท เช่น การเติบโตของรายได้และกำไร ศักยภาพในการแข่งขัน ฯลฯ) เป็นหลัก นอกจากนี้กองทุนยังทำผลตอบแทนในอดีตได้อย่างโดดเด่น กล่าวคือกองทุนสามารถสร้างผลงานในช่วง 3 ปี ย้อนหลัง ได้ถึงประมาณ 20% ต่อปีโดยเฉลี่ย โดยในวันที่ 30 ต.ค. 63 กองทุนมีสัดส่วนการลงทุนในสหรัฐ 61% เอเชีย 23% ยุโรป 10% โดยประมาณ และมีการ OW ในหุ้นกลุ่มเทคโนโลยี และหุ้นกลุ่มสินค้าฟุ่มเฟือย

2.) KCHANGERMF กองทุนหุ้นโลกที่เน้นลงทุนในบริษัทที่มีการดำเนินธุรกิจที่จะส่งผลกระทบต่อสังคม (Positive Impact) และมีการเติบโตที่สูง ทั้งนี้ ณ วันที่ 30 ต.ค. 63 กองทุนมีสัดส่วนลงทุนโดยประมาณในสหรัฐ 46% ยุโรปยกเว้นอังกฤษ 25% และตลาดเกิดใหม่ 20% ตัวอย่างหุ้นที่ลงทุน เช่น บริษัท Tesla บริษัทผู้ผลิตและจำหน่ายรถยนต์พลังงานไฟฟ้าชั้นนำของโลก หรือ บริษัท M3 ผู้ให้บริการทางการแพทย์ออนไลน์ที่ใหญ่ที่สุดในญี่ปุ่น ช่วยเหลือผู้ป่วยให้เข้าถึงบริการทางการแพทย์ด้วยต้นทุนที่ต่ำ และมีประสิทธิภาพมากยิ่งขึ้น

Data as of 30 Oct 2020

Sources : Krungsri Securities, morganstanley.com, bailliegifford.com, sinoincorp.com



krungsri
Securities

A member of MUFG
a global financial group

Krungsri's
75th
Anniversary

TEAM

คณะผู้จัดทำ

กลุ่มงานวิเคราะห์หลักทรัพย์

อิสระ อรดีดลเชษฐ์

ผู้ช่วยกรรมการผู้จัดการใหญ่ กลุ่มงานวิเคราะห์หลักทรัพย์
+662 659 7000 ext. 5001
isara.ordeedolchest@krungsrisecurities.com

นลินี ประมาณ

ผู้ช่วยนักวิเคราะห์
+662 659 7000 ext. 5011
nalinee.praman@krungsrisecurities.com

วโรฤทธิ์ จิระชน

นักกลยุทธ์การลงทุน
+662 659 7000 ext. 5012
varorith.chirachon@krungsrisecurities.com

อมรรัตน์ คคนานต์กุล

ผู้ช่วยนักวิเคราะห์
+662 659 7000 ext. 5019
amornrat.kakanankul@krungsrisecurities.com

สายงานตัวแทนการขายหน่วยลงทุน

ภูดินันท์ สัจยากกร

หัวหน้าสายงานตัวแทนการขายหน่วยลงทุน
+662 659 7000 ext. 7883
poodinun.sujjayakorn@krungsrisecurities.com

ธเนศ เลิศเพชรพันธ์

สายงานตัวแทนการขายหน่วยลงทุน
+662 659 7000 ext. 7385
thaned.lertpetchpun@krungsrisecurities.com

รัชพล ทองจำรัส

สายงานตัวแทนการขายหน่วยลงทุน
+662 659 7000 ext. 7386
ratchapol.thongchamras@krungsrisecurities.com



การเปิดเผยข้อมูล และคำสงวนสิทธิ์

- เอกสาร / รายงาน ฉบับนี้จัดทำโดยบริษัทหลักทรัพย์ กรุงศรี จำกัด (มหาชน) ("บริษัท") ข้อมูลที่ปรากฏในเอกสาร / รายงาน ฉบับนี้ ไม่ว่าจะเปิดเผยในรูปแบบของกระดาษ และ/หรือ ในรูปแบบข้อมูลอิเล็กทรอนิกส์ โครสสาร ข้อความเสียง ภาพ หรือเอกสารในรูปแบบอื่นใดที่สื่อความหมายได้โดยสภาพของสิ่งนั้นเองหรือโดยผ่านวิธีการใดๆ ได้ถูกจัดทำขึ้นบนพื้นฐานของข้อมูลที่เปิดเผยต่อสาธารณชน บริษัท ไม่ได้ยืนยัน หรือรับรองความถูกต้องครบถ้วนของข้อมูลดังกล่าวแต่อย่างใด ความคิดเห็น แบบจำลอง หรือข้อมูลใดๆ ที่ปรากฏอยู่ในรายงานนี้ เป็นเพียงการนำเสนอในมุมมองของบริษัท และเป็นความคิดเห็น ณ วันที่ปรากฏในรายงานเท่านั้น ทั้งนี้ ข้อมูลและความคิดเห็นที่ปรากฏอยู่ในรายงานฉบับนี้อาจมีการเปลี่ยนแปลง แก้ไข หรือเพิ่มเติมได้ตลอดเวลาโดยไม่ต้องแจ้งให้ทราบล่วงหน้า
- เอกสาร / รายงานฉบับนี้ ถูกจัดทำขึ้นเพื่อเผยแพร่ข้อมูลให้แก่นักลงทุนเท่านั้น โดย บริษัท ไม่มีวัตถุประสงค์ที่จะชักจูงหรือชี้นำให้ผู้ลงทุน ลงทุนซื้อหรือขายหลักทรัพย์ กองทุน หรือ อนุพันธ์ใดๆ ตามที่ปรากฏในรายงานฉบับนี้ รวมทั้งบริษัทไม่ได้รับประกันผลตอบแทนหรือราคาของหลักทรัพย์กองทุน หรือ อนุพันธ์ใดๆ ตามข้อมูลที่ปรากฏแต่อย่างใด การดำเนินการซื้อขายโดยอ้างอิงเอกสาร / รายงาน ฉบับนี้ถือเป็นความเสี่ยงของนักลงทุนแต่เพียงผู้เดียว บริษัทจึงไม่รับผิดชอบต่อความเสียหายใดๆ ที่เกิดขึ้นจากการนำข้อมูลหรือความเห็นในรายงานฉบับนี้ไปใช้ไม่ว่ากรณีใดก็ตาม ผู้ลงทุนควรศึกษาข้อมูลและใช้ดุลยพินิจอย่างรอบคอบในการตัดสินใจลงทุน ทั้งนี้ราคาหลักทรัพย์และอนุพันธ์อาจมีการเปลี่ยนแปลงเคลื่อนไหวอย่างรวดเร็วและเกินคาด และผลการดำเนินงานในอดีตไม่จำเป็นต้องเป็นเครื่องบ่งชี้ถึงผลการดำเนินงานในอนาคต นอกจากนี้ บริษัท และ/หรือ บริษัทในเครือของบริษัท อาจมีส่วนเกี่ยวข้องหรือผลประโยชน์ใดๆ กับบริษัทใดๆ ที่ถูกกล่าวถึงในรายงานนี้ก็ได้
- การซื้อขายอนุพันธ์ มีความเสี่ยงสูงที่อาจก่อให้เกิดผลขาดทุนอย่างมีนัยสำคัญ จึงไม่เหมาะสำหรับบุคคลทุกคน ทั้งนี้ ก่อนการตัดสินใจซื้อขายอนุพันธ์ ผู้ลงทุนควรพิจารณาถึงฐานะทางการเงิน วัตถุประสงค์ในการลงทุน ประสิทธิภาพในการลงทุน ตลอดจนความเสี่ยงที่ผู้ลงทุนสามารถยอมรับได้อย่างรอบคอบ เนื่องจากมีความเป็นไปได้ที่ผู้ลงทุนอาจเสียเงินลงทุนมากกว่าเงินลงทุนเริ่มแรก นอกจากนี้ผู้ลงทุนควรพิจารณาถึงความเสี่ยงทั้งหมดที่อาจเกิดขึ้น และควรศึกษารายละเอียดในหนังสือชี้ชวนของโบว์สำคัญแสดงสิทธิอนุพันธ์ ก่อนการตัดสินใจลงทุน โดยผู้ลงทุนควรตัดสินใจลงทุนด้วยตนเอง และ/หรือ ในกรณีที่มีข้อสงสัยควรขอคำแนะนำจากที่ปรึกษาการลงทุน
- บริษัทขอสงวนลิขสิทธิ์ในข้อมูลและความคิดเห็นที่ปรากฏอยู่ในรายงานฉบับนี้ ห้ามมิให้ผู้นำข้อมูลและความคิดเห็นในรายงานฉบับนี้ไปใช้ประโยชน์ คัดลอก ดัดแปลง ทำซ้ำ นำออกแสดงหรือเผยแพร่ต่อสาธารณชนไม่ว่าทั้งหมดหรือบางส่วน โดยไม่ได้ระบุอนุญาตเป็นลายลักษณ์อักษรจากบริษัทล่วงหน้า
- ผู้ลงทุนต้องศึกษาและทำความเข้าใจลักษณะสินค้า ข้อมูลสำคัญ นโยบายการลงทุน เงื่อนไขผลตอบแทน ความเสี่ยง และผลการดำเนินงานก่อนตัดสินใจลงทุน
- ผลการดำเนินงานในอดีตของกองทุนรวม ไม่ได้เป็นสิ่งยืนยันถึงผลการดำเนินงานในอนาคต



krungsri
Securities

A member of MUFG
a global financial group

Krungsri's
75th
Anniversary

Krungsri Securities



- 01 สำนักงานใหญ่**
898 อาคารอาคารเฟล็กซ์ทาวเวอร์ ชั้น 3
ถนนเพลินจิต แขวงลุมพินี เขตปทุมวัน กรุงเทพฯ 10330
โทร.02 659 7000 โทรสาร 02 658 5699
- 02 สาขาเอ็มโพเรียม**
622 เอ็มโพเรียมทาวเวอร์ ชั้น 10 ถนนสุขุมวิท 24 แขวงคลองตัน
เขตคลองเตย กรุงเทพฯ 10110
โทร.02 6954539-40 โทรสาร 02 695 4599
- 03 สาขาเซ็นทรัลบางนา**
589/151 อาคารเซ็นทรัลซิตีทาวเวอร์ ชั้น 27
ถนนเพชรบุรี แขวงบางนาเหนือ เขตบางนา กรุงเทพฯ 10260
โทร.02 763 2000 โทรสาร 02 399 1448
- 04 สาขาพระราม 2**
111/917-919 ชั้น 4 ถนนพระราม 2 แขวงแสมดำ
เขตบางขุนเทียน กรุงเทพฯ 10150
โทร.02 013 7145 โทรสาร 02 895 9557
- 05 สาขาสุพรรณบุรี**
249/171-172 หมู่ 5 ตำบลท่ากระโทก อำเภอเมืองสุพรรณบุรี
จังหวัดสุพรรณบุรี 72000
โทร.035 967 981 โทรสาร 035 522 449
- 06 สาขาชลบุรี**
64/17 ถนนสุขุมวิท ตำบลบางปลาสร้อย
อำเภอเมืองชลบุรี จังหวัดชลบุรี 20000
โทร.033 126 580 โทรสาร 033 126 588
- 07 สาขานครปฐม**
67/1 ถนนราชดำเนิน ตำบลพระปฐมเจดีย์ อำเภอเมืองนครปฐม
จังหวัดนครปฐม 73000
โทร.034 275 500-7 โทรสาร 034 218 989
- 08 สาขาเชียงใหม่**
70 อาคารธนาคารกรุงศรีอยุธยา จำกัด(มหาชน) สาขาประตูช้างเผือก
ถนนช้างเผือก ตำบลศรีภูมิ อำเภอเมืองเชียงใหม่
จังหวัดเชียงใหม่ 50200
โทร.053 219 234 โทรสาร 053 219 247
- 09 สาขาพิษณุโลก**
275/1 อาคารธนาคารกรุงศรีอยุธยา จำกัด(มหาชน) สาขาพิษณุโลก
ถนนพืชมงคล ตำบลในเมือง อำเภอเมืองพิษณุโลก
จังหวัดพิษณุโลก 65000
โทร.055 303 360 โทรสาร 055 302 580
- 10 สาขาขอนแก่น**
114 อาคารธนาคารกรุงศรีอยุธยา จำกัด(มหาชน) สาขาขอนแก่น
ถนนศรีจันทร์ ตำบลในเมือง อำเภอเมืองขอนแก่น
จังหวัดขอนแก่น 40000
โทร.043 226 120 โทรสาร 043 226 180
- 11 สาขาหาดใหญ่**
90-92-94 อาคารกรุงศรีอยุธยา จำกัด (มหาชน) ถนนนิพัทธ์อุทิศ 1
ตำบลหาดใหญ่ อำเภอหาดใหญ่ จังหวัดสงขลา 90110
โทร.074 221229 โทรสาร 074 221411