krungsri securities

# Krungsri i-CONFIRM

## เลือกวิธีการยืนยันตัวตน (Krungsri i-CONFIRM)

เลือก Krungsri i-CONFIRM
สำหรับการยืนยันตัวตน
และกรอกข้อมูลส่วนตัว

กดเช็คบล็อค ยอมรับเงื่อนไข
และกด "ยืนยัน"
เพื่อใช้งาน Krungsri i-CONFIRM

นำ QR Code
ไปยืนยันตน
ภายในระยะเวลาที่กำหนด




ธนาคารกรุงศรี, หลักทรัพย์กรุงศรี,
กรุงศรี First Choice, เงินติดล้อ
ทุกสาขา และอื่นๆ

## วิธีการยืนยันตัวตนด้วยเครื่องEDC



SCAN QR ที่ได้รับจาก
การเปิดบัญชีที่เว็บไซต์ KSS

นำบัตรประชาชน
เสียบเข้าเครื่อง EDC




กด "ยินยอม" เพื่อยืนข้อมูล




ถ่ายรูป Selfie ผ่าน
เครื่อง EDC

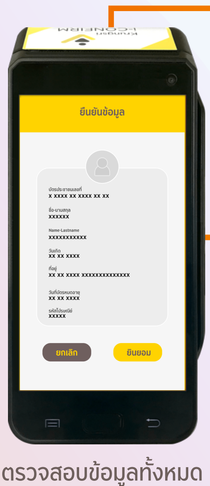


ตรวจสอบข้อมูลทั้งหมด
และกด "ยืนยอม"

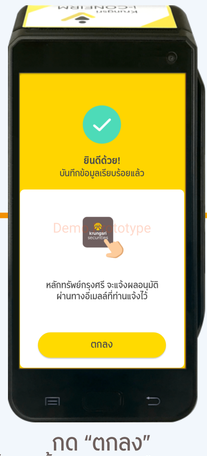


กด "ตกลง"
เพื่อสิ้นสุดขั้นตอนการยืนยันตัวตน

หลักทรัพย์กรุงศรี
จะแจ้งผลอนุมัติ
ผ่านทางอีเมลที่ท่านแจ้งไว้